

MUNICÍPIO DE PRIMAVERA DO LESTE

Unid. Orçamentária:
MUNICÍPIO DE PRIMAVERA DO LESTE
Unid. Gestora:
Consolidação Geral

Exercício
2014

Anexo 08 - Conforme o Vínculo com os Recursos
Demonstrativo da Despesa de Funções, Subfunções e Programas
Período: Janeiro a Dezembro

CÓDIGO	ESPECIFICAÇÃO	ORDINÁRIOS	VINCULADOS	TOTAL
01	LEGISLATIVA			
01.031	Ação Legislativa	77.000,00	0,00	77.000,00
01.031.0010	Ampliação / Reforma Prédio Câmara Municipal	39.832,90	4.537.652,83	4.577.485,73
01.031.0011	Manutenção Poder Legislativo Municipal	0,00	54.000,00	54.000,00
01.031.0014	Cont. Servico Audit. Consult. Planejamento	0,00	24.308,43	24.308,43
01.031.0051	Programas Valorização Funcionário	0,00	2.384.445,44	2.384.445,44
01.031.0063	Desp. Relativa aos Programas Duração	116.832,90	7.000.406,70	7.117.239,60
	TOTAL DA SUBFUNÇÃO:	116.832,90	7.000.406,70	7.117.239,60
04	ADMINISTRAÇÃO			
04.091	Defesa da Ordem Jurídica	820.564,62	0,00	820.564,62
04.091.0002	Ações do Executivo Municipal	820.564,62	0,00	820.564,62
04.121	Planejamento e Orçamento	354.366,69	0,00	354.366,69
04.121.0002	Ações do Executivo Municipal	37.936,00	0,00	37.936,00
04.121.0012	Planejamento e Modernização na Gestão Pública	392.302,69	0,00	392.302,69
04.122	Administração Geral	1.529.448,26	0,00	1.529.448,26
04.122.0002	Ações do Executivo Municipal	101.320,00	0,00	101.320,00
04.122.0006	Observatório da Criminalidade	263.949,80	0,00	263.949,80
04.122.0008	Câmeras de videomonitoramento / Recurso do Município	607.677,35	0,00	607.677,35
04.122.0016	Manutenção Secretaria de Agricultura e Meio Ambiente	3.084.029,51	525.000,00	3.609.029,51
04.122.0024	Administração Otimizada	5.586.424,92	525.000,00	6.111.424,92
04.123	Administração Financeira	1.504.205,42	0,00	1.504.205,42
04.123.0025	Finanças Municipais	1.504.205,42	0,00	1.504.205,42
04.124	Controle Interno	140.049,12	0,00	140.049,12
04.124.0002	Ações do Executivo Municipal	140.049,12	0,00	140.049,12



MUNICÍPIO DE PRIMAVERA DO LESTE

Unid. Orçamentária
MUNICÍPIO DE PRIMAVERA DO LESTE
Unid. Gestora
Consolidação Geral

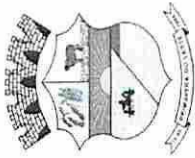
Exercício

2014

Período: Janeiro a Dezembro

Anexo 08 - Conforme o Vínculo com os Recursos
Demonstrativo da Despesa de Funções, Subfunções e Programas

04.126	Tecnologia da Informação				
04.126.0002	Ações do Executivo Municipal	156.569,33	0,00	156.569,33	
	TOTAL DA SUBFUNÇÃO:	156.569,33	0,00	156.569,33	
04.128	Formação de Recursos Humanos				
04.128.0024	Administração Otimizada	24.185,80	0,00	24.185,80	
	TOTAL DA SUBFUNÇÃO:	24.185,80	0,00	24.185,80	
04.129	Administração de Receitas				
04.129.0025	Finanças Municipais	3.338.096,63	0,00	3.338.096,63	
	TOTAL DA SUBFUNÇÃO:	3.338.096,63	0,00	3.338.096,63	
04.131	Comunicação Social				
04.131.0002	Ações do Executivo Municipal	813.599,92	0,00	813.599,92	
	TOTAL DA SUBFUNÇÃO:	813.599,92	0,00	813.599,92	
04.843	Serviço da Dívida Interna				
04.843.0025	Finanças Municipais	573.770,16	0,00	573.770,16	
	TOTAL DA SUBFUNÇÃO:	573.770,16	0,00	573.770,16	
	TOTAL DA FUNÇÃO:	13.349.768,61	525.000,00	13.874.768,61	
08	ASSISTÊNCIA SOCIAL				
08.243	Assistência à Criança e ao adolescente				
08.243.0054	Manutenção Secretária de Assistência Social	431.514,30	0,00	431.514,30	
	TOTAL DA SUBFUNÇÃO:	431.514,30	0,00	431.514,30	
08.244	Assistência Especial				
08.244.0003	Políticas Públicas para Mulheres	2.920,07	0,00	2.920,07	
08.244.0004	Re-educação e Formação de Jovens Infratores	75.822,32	0,00	75.822,32	
08.244.0010	Campanhas Educativas	143.675,92	0,00	143.675,92	
08.244.0054	Manutenção Secretária de Assistência Social	2.447.962,89	0,00	2.447.962,89	
08.244.0055	Fundo Municipal de Assistência Social	5.091.496,11	1.042.721,95	6.134.218,06	
	TOTAL DA SUBFUNÇÃO:	7.761.877,31	1.042.721,95	8.804.599,26	
	TOTAL DA FUNÇÃO:	8.193.391,61	1.042.721,95	9.236.113,56	
09	PREVIDÊNCIA MUNICIPAL				
09.272	Previdência do Regime Estatutário				
09.272.0020	Previdência Social	4.917.281,00	0,00	4.917.281,00	



MUNICÍPIO DE PRIMAVERA DO LESTE

Unid. Orçamentária:
MUNICÍPIO DE PRIMAVERA DO LESTE
Unid. Gestora:
Consolidação Geral

Exercício

2014

Período: Janeiro a Dezembro

Anexo 08 - Conforme o Vínculo com os Recursos
Demonstrativo da Despesa de Funções, Subfunções e Programas

TOTAL DA SUBFUNÇÃO:		4.917.281,00	0,00	4.917.281,00
TOTAL DA FUNÇÃO:		4.917.281,00	0,00	4.917.281,00
TOTAL DA SUBFUNÇÃO:		3.463.127,42	31.114,29	3.494.241,71
TOTAL DA SUBFUNÇÃO:		3.403.786,39	6.796.304,23	10.200.090,62
TOTAL DA SUBFUNÇÃO:		6.866.913,81	6.827.418,52	13.694.332,33
TOTAL DA SUBFUNÇÃO:		28.950.724,87	6.475.344,28	35.426.069,15
TOTAL DA SUBFUNÇÃO:		28.950.724,87	6.475.344,28	35.426.069,15
TOTAL DA SUBFUNÇÃO:		1.572.016,15	311.922,45	1.883.938,60
TOTAL DA SUBFUNÇÃO:		1.572.016,15	311.922,45	1.883.938,60
TOTAL DA SUBFUNÇÃO:		200.197,98	224.621,69	424.819,67
TOTAL DA SUBFUNÇÃO:		200.197,98	224.621,69	424.819,67
TOTAL DA SUBFUNÇÃO:		710.912,77	471.290,85	1.182.203,62
TOTAL DA SUBFUNÇÃO:		710.912,77	471.290,85	1.182.203,62
TOTAL DA FUNÇÃO:		38.300.765,58	14.310.597,79	52.611.363,37
TOTAL DA SUBFUNÇÃO:		2.683,04	0,00	2.683,04
TOTAL DA SUBFUNÇÃO:		2.683,04	0,00	2.683,04
TOTAL DA FUNÇÃO:		2.683,04	0,00	2.683,04
TOTAL DA SUBFUNÇÃO:		32.066,19	0,00	32.066,19
TOTAL DA SUBFUNÇÃO:		2.273,92	0,00	2.273,92
TOTAL DA SUBFUNÇÃO:		1.288,30	0,00	1.288,30

10 SAÚDE

Atenção Básica

Gestão em Saúde

Atenção Básica

Assistência Hospitalar e Ambulatorial

Média e Alta Complexidade

Suporte Profilático e Terapêutico

Assistência Farmacêutica

Vigilância Sanitária

Vigilância em Saúde

Vigilância Epidemiológica

Vigilância em Saúde

11 TRABALHO

Empregabilidade

Apoio as Atividades Econômicas do Município


12 EDUCAÇÃO

Ensino Fundamental

Formação para Acesso

Formação Continuada - Pacto

Formação Continuada para Utilização de Recursos Tecnológicos



MUNICÍPIO DE PRIMAVERA DO LESTE

Unid. Orçamentária:
MUNICÍPIO DE PRIMAVERA DO LESTE
Unid. Gestora:
Consolidação Geral

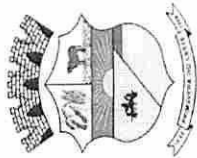
Exercício

2014

Período: Janeiro a Dezembro

Anexo 08 - Conforme o Vínculo com os Recursos
Demonstrativo da Despesa de Funções, Subfunções e Programas

12.361.0030	Prop. Condições Pedagógicas e Estrutura para o Ensino	10.086,68	0,00	10.086,68
12.361.0032	Manutenção Programas de Alimentação Escolar	1.491.697,65	1.030.398,72	2.522.096,37
12.361.0035	Construção de Novas Unidades Escolares - ProInfância	839.592,73	244.766,11	1.084.358,84
12.361.0037	Aquisição de Equipamentos Operacionais	9.556,58	0,00	9.556,58
12.361.0039	Ampliar a Oferta de Vagas à Aluno Especial	159.000,00	0,00	159.000,00
12.361.0042	Manutenção da Secretaria / SECEL	33.357.658,45	341.006,03	33.698.664,48
12.361.0043	Aquisição de Mobiliário Escolar Adulto e Infantil	610.532,48	989.777,37	1.600.309,85
	TOTAL DA SUBFUNÇÃO:	36.513.752,98	2.605.948,23	39.119.701,21
12.364	Ensino Superior	369.035,05	0,00	369.035,05
12.364.0042	Manutenção da Secretaria / SECEL	369.035,05	0,00	369.035,05
12.367	Educação Especial	1.749,00	0,00	1.749,00
12.367.0039	Ampliar a Oferta de Vagas à Aluno Especial	1.749,00	0,00	1.749,00
12.782	Transporte Rodoviário	1.031.996,48	2.034.287,85	3.066.284,33
12.782.0042	Manutenção da Secretaria / SECEL	1.031.996,48	2.034.287,85	3.066.284,33
	TOTAL DA SUBFUNÇÃO:	37.916.533,51	4.640.236,08	42.556.769,59
13	CULTURA			
13.392	Difusão Cultural	352.326,45	0,00	352.326,45
13.392.0045	Desenvolvimento Artístico e Cultural	352.326,45	0,00	352.326,45
13.392.0046	Manutenção da Cultura	945.842,63	0,00	945.842,63
	TOTAL DA SUBFUNÇÃO:	1.298.169,08	0,00	1.298.169,08
	TOTAL DA FUNÇÃO:	1.298.169,08	0,00	1.298.169,08
15	URBANISMO			
15.122	Administração Geral	864.812,06	0,00	864.812,06
15.122.0056	Infraestrutura Municipal	864.812,06	0,00	864.812,06
15.451	Infraestrutura Urbana	180.823,44	0,00	180.823,44
15.451.0024	Administração Otimizada	180.823,44	0,00	180.823,44
15.451.0056	Infraestrutura Urbana	6.098.950,96	0,00	6.098.950,96



MUNICÍPIO DE PRIMAVERA DO LESTE

Unid. Orçamentária:
MUNICÍPIO DE PRIMAVERA DO LESTE
Unid. Gestora:
Consolidação Geral

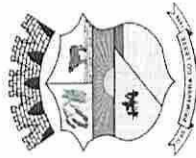
Exercício

2014

Período: Janeiro a Dezembro

Anexo 08 - Conforme o Vínculo com os Recursos
Demonstrativo da Despesa de Funções, Subfunções e Programas

15.452	Serviços Urbanos	6.279.774,40	0,00	6.279.774,40
15.452.0056	Infraestrutura Municipal	22.236.013,16	0,00	22.236.013,16
15.695	Turismo	22.236.013,16	0,00	22.236.013,16
15.695.0014	Desenvolvimento do Turismo	7.425,63	0,00	7.425,63
15.782	Transporte Rodoviário	7.425,63	0,00	7.425,63
15.782.0056	Infraestrutura Municipal	3.352.030,96	1.274.326,47	4.626.357,43
		3.352.030,96	1.274.326,47	4.626.357,43
	TOTAL DA FUNÇÃO:	32.740.056,21	1.274.326,47	34.014.382,68
18	GESTÃO AMBIENTAL			
18.541	Preservação e Conservação Ambiental			
18.541.0016	Manut. Secretaria de Agricultura e Meio Ambiente	685.532,18	0,00	685.532,18
18.541.0019	Programa Municipal Gerenc. Integrado de Resíduos Sólidos	139.121,49	0,00	139.121,49
18.541.0021	Criação, Recuperação e Revitalização de Áreas Verdes Urbanas	491.618,14	0,00	491.618,14
	TOTAL DA SUBFUNÇÃO:	1.316.271,81	0,00	1.316.271,81
18.542	Controle Ambiental			
18.542.0020	Minimização do Contato com Agrotóxicos	68.179,50	0,00	68.179,50
18.542.0022	Desenvolvimento do Licenciamento e Fiscalização Ambiental	8.920,00	0,00	8.920,00
	TOTAL DA SUBFUNÇÃO:	77.099,50	0,00	77.099,50
18.544	Recursos Hídricos			
18.544.0017	Recuperação, Conserv. E Monit. Da Qual. De Recursos Hídricos	12.250,02	0,00	12.250,02
	TOTAL DA SUBFUNÇÃO:	12.250,02	0,00	12.250,02
18.695	Turismo			
18.695.0013	Apoio às Atividades Econômicas do Município	12.364,23	0,00	12.364,23
	TOTAL DA SUBFUNÇÃO:	12.364,23	0,00	12.364,23
	TOTAL DA FUNÇÃO:	1.417.985,56	0,00	1.417.985,56
20	AGRICULTURA			
20.601	Promoção da Produção Vegetal			
20.601.0015	Fomento à Agricultura Familiar	294.493,52	332.501,57	626.995,09



MUNICÍPIO DE PRIMAVERA DO LESTE

Unid. Orçamentária:
MUNICÍPIO DE PRIMAVERA DO LESTE
Unid. Gestora:
Consolidação Geral

Exercício

2014

Anexo 08 - Conforme o Vínculo com os Recursos
Demonstrativo da Despesa de Funções, Subfunções e Programas


Período: Janeiro a Dezembro

22	INDÚSTRIA				
22.661	Promoção Industrial				
22.661.0013	Apoio as Atividades Econômicas do Município				
	TOTAL DA SUBFUNÇÃO:		294.493,52	332.501,57	626.995,09
	TOTAL DA FUNÇÃO:		294.493,52	332.501,57	626.995,09
23	COMÉRCIO E SERVIÇOS				
23.691	Promoção Comercial				
23.691.0013	Apoio as Atividades Econômicas do Município				
	TOTAL DA SUBFUNÇÃO:		2.487,13	0,00	2.487,13
	TOTAL DA FUNÇÃO:		2.487,13	0,00	2.487,13
26	TRANSPORTE				
26.125	Normatização e Fiscalização				
26.125.0025	Finanças Municipais				
	TOTAL DA SUBFUNÇÃO:		390.686,52	0,00	390.686,52
	TOTAL DA FUNÇÃO:		390.686,52	0,00	390.686,52
27	DESPORTO E LAZER				
27.812	Desporto Comunitário				
27.812.0048	Manutenção e Revit. Do Esporte				
	TOTAL DA SUBFUNÇÃO:		1.450.805,05	11.760,19	1.462.565,24
	TOTAL DA FUNÇÃO:		1.450.805,05	11.760,19	1.462.565,24
	TOTAL GERAL:		141.977.764,55	29.137.550,75	171.115.315,30

ÉRICO PIANA-PINTO PEREIRA
Prefeito Municipal

CLAIR FORTUNATO GUARIENTO
Secretária de Fazenda

THIAGO JAIR DE CAMPOS
Contador / CRC 014620-O MT



MUNICÍPIO DE PRIMAVERA DO LESTE

Unid. Orçamentária:
MUNICÍPIO DE PRIMAVERA DO LESTE
Unid. Gestora:
Consolidação Geral

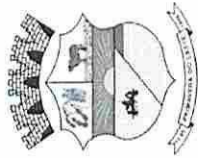
Exercício

2014

Anexo 09 - Demonstrativo da Despesa por Órgãos e Funções

Período: Janeiro a Dezembro

CÓDIGO	ESPECIFICAÇÃO	FISCAL	SEGURIDADE SOCIAL	TOTAL
01	CÂMARA MUNICIPAL			
01	LEGISLATIVA	7.117.239,60	0,00	7.117.239,60
	TOTAL DO ÓRGÃO:	7.117.239,60	0,00	7.117.239,60
02	EXECUTIVO MUNICIPAL			
04	ADMINISTRAÇÃO	3.852.533,94	0,00	3.852.533,94
	TOTAL DO ÓRGÃO:	3.852.533,94	0,00	3.852.533,94
03	SECRETARIA DESENVOLVIMENTO DA INDÚSTRIA, COMÉRCIO, AGRICULTURA E MEIO AMBIENTE			
04	ADMINISTRAÇÃO	607.677,35	0,00	607.677,35
11	TRABALHO	2.683,04	0,00	2.683,04
15	URBANISMO	7.425,63	0,00	7.425,63
18	GESTÃO AMBIENTAL	1.417.985,56	0,00	1.417.985,56
20	AGRICULTURA	626.995,09	0,00	626.995,09
22	INDÚSTRIA	2.487,13	0,00	2.487,13
23	COMÉRCIO E SERVIÇOS	390.686,52	0,00	390.686,52
	TOTAL DO ÓRGÃO:	3.055.940,32	0,00	3.055.940,32
04	SECRETARIA DE ADMINISTRAÇÃO			
04	ADMINISTRAÇÃO	3.633.215,31	0,00	3.633.215,31
15	URBANISMO	180.823,44	0,00	180.823,44
	TOTAL DO ÓRGÃO:	3.814.038,75	0,00	3.814.038,75
05	SECRETARIA DE FAZENDA			
04	ADMINISTRAÇÃO	5.416.072,21	0,00	5.416.072,21
26	TRANSPORTE	1.585.825,23	0,00	1.585.825,23
	TOTAL DO ÓRGÃO:	7.001.897,44	0,00	7.001.897,44
06	SECRETARIA DE EDUCAÇÃO, CULTURA, ESPORTE E LAZER			
12	EDUCAÇÃO	42.556.769,59	0,00	42.556.769,59
13	CULTURA	1.298.169,08	0,00	1.298.169,08
27	DESPORTO E LAZER	1.462.565,24	0,00	1.462.565,24



MUNICÍPIO DE PRIMAVERA DO LESTE


Unid. Orçamentária:
MUNICÍPIO DE PRIMAVERA DO LESTE
Unid. Gestora:
Consolidação Geral

Exercício
2014

Anexo 09 - Demonstrativo da Despesa por Órgãos e Funções

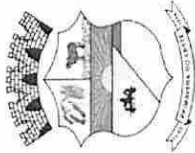
Período: Janeiro a Dezembro

07			45.317.503,91	0,00	45.317.503,91
TOTAL DO ÓRGÃO:					
07	SECRETARIA DE SAÚDE		0,00	52.611.363,37	52.611.363,37
10	SAÚDE		0,00	52.611.363,37	52.611.363,37
TOTAL DO ÓRGÃO:					
08	SECRETARIA DE ASSISTÊNCIA SOCIAL		365.269,80	0,00	365.269,80
04	ADMINISTRAÇÃO		0,00	9.236.113,56	9.236.113,56
08	ASSISTÊNCIA SOCIAL		365.269,80	9.236.113,56	9.601.383,36
TOTAL DO ÓRGÃO:					
09	SECRETARIA DE INFRAESTRUTURA		33.826.133,61	0,00	33.826.133,61
15	URBANISMO		33.826.133,61	0,00	33.826.133,61
TOTAL DO ÓRGÃO:					
11	INSTITUTO DE PREVIDÊNCIA		0,00	4.917.281,00	4.917.281,00
09	PREVIDÊNCIA MUNICIPAL		0,00	4.917.281,00	4.917.281,00
TOTAL DO ÓRGÃO:					
TOTAL GERAL:			104.350.557,37	66.764.757,93	171.115.315,30


ÉRICO PIANA PINTO PEREIRA
Prefeito Municipal


CLAIR FORTUNATO GUARIENTO
Secretária de Fazenda


THIAGO JAIR DE CAMPOS
Contador / CRC 014620-O MT



MUNICÍPIO DE PRIMAVERA DO LESTE

Unid. Orçamentária

MUNICÍPIO DE PRIMAVERA DO LESTE

2014

Exercício

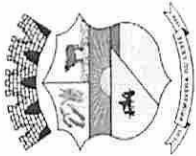
Unid. Gestora

Consolidação Geral

Anexo 10 - Comparativo da Receita Orçada com a Arrecadada

Período: Janeiro a Dezembro

CÓDIGO	ESPECIFICAÇÃO	RECEITA ORÇADA	RECEITA ATUALIZADA	ARRECADADA	DIFERENÇA
1.0.0.0.00.00.00	RECEITA CORRENTE	173.209.705,57	173.209.705,57	183.050.821,98	9.841.116,41
1.1.0.0.00.00.00	RECEITA TRIBUTÁRIA	33.593.231,18	33.593.231,18	31.903.719,37	-1.689.511,81
1.1.1.0.00.00.00	IMPOSTOS	31.125.103,36	31.125.103,36	30.193.470,71	-931.632,65
1.1.1.2.00.00.00	IMPOSTOS SOBRE O PATRIMÔNIO E A RENDA	18.702.625,65	18.702.625,65	15.972.062,37	-2.730.563,28
1.1.1.2.02.00.00	IMPOSTO S/ PROPRIEDADE PREDIAL E TERRITORIAL URBANA	10.317.398,41	10.317.398,41	6.040.299,63	-4.277.098,78
1.1.1.2.02.03.00	IPTU	10.317.398,41	10.317.398,41	6.040.299,63	-4.277.098,78
1.1.1.2.04.00.00	IMPOSTO S/ A RENDA E PROVENTOS DE QUALQUER NATUREZA	2.966.478,19	2.966.478,19	3.893.780,61	927.302,42
1.1.1.2.04.21.00	IRRF PESSOA JURÍDICA	14.325,23	14.325,23	104.057,53	89.732,30
1.1.1.2.04.22.00	IRRF PESSOA FÍSICA	167.400,79	167.400,79	306.697,98	139.297,19
1.1.1.2.04.31.00	IR RETIDO RENDIMENTO DO TRABALHO	2.784.752,17	2.784.752,17	3.483.025,10	698.272,93
1.1.1.2.08.00.00	IMP. S/ TRANSF. INTER VIVOS DE BENS IMÓVEIS E DE DIREITOS REAIS	5.418.749,05	5.418.749,05	6.037.982,13	619.233,08
1.1.1.2.08.01.00	ITBI	5.418.749,05	5.418.749,05	6.037.982,13	619.233,08
1.1.1.3.00.00.00	IMPOSTO SOBRE A PRODUÇÃO E A CIRCULAÇÃO	12.422.477,71	12.422.477,71	14.221.408,34	1.798.930,63
1.1.1.3.05.00.00	IMPOSTO S/ SERVIÇOS DE QUALQUER NATUREZA	12.422.477,71	12.422.477,71	14.221.408,34	1.798.930,63
1.1.1.3.05.01.00	ISSQN	12.422.477,71	12.422.477,71	14.221.408,34	1.798.930,63
1.1.2.0.00.00.00	TAXAS	2.461.942,92	2.461.942,92	1.663.574,96	-798.367,96
1.1.2.1.00.00.00	TAXAS PELO EXERCÍCIO DO PODER DE POLÍCIA	2.110.402,94	2.110.402,94	1.449.793,96	-660.608,98
1.1.2.1.17.00.00	TAXA DE FISCALIZAÇÃO DE VIGILÂNCIA SANITÁRIA	134.877,95	134.877,95	94.387,62	-40.490,33
1.1.2.1.21.00.00	TAXA DE CONTROLE E FISCALIZAÇÃO AMBIENTAL	178.800,46	178.800,46	187.786,79	8.986,33
1.1.2.1.21.01.00	Taxa Ambiental de Licença Prévia	47.843,58	47.843,58	50.518,78	2.675,20
1.1.2.1.21.02.00	Taxa Ambiental de Licença de Instalação	91.406,50	91.406,50	90.004,08	-1.402,42
1.1.2.1.21.03.00	Taxa Ambiental de Licença de Operação	39.550,38	39.550,38	47.263,93	7.713,55
1.1.2.1.25.00.00	TAXA DE LIC. P/ FUNC. DE ESTAB. COM. IND. PRESTADORES DE SERV.	1.637.464,78	1.637.464,78	1.031.435,09	-606.029,69
1.1.2.1.29.00.00	TAXA DE LICENÇA PARA EXECUÇÃO DE OBRAS	159.259,75	159.259,75	136.184,46	-23.075,29
1.1.2.2.00.00.00	TAXAS PELA PRESTAÇÃO DE SERVIÇOS	351.539,98	351.539,98	213.781,00	-137.758,98
1.1.2.2.30.00.00	TAXA DE EXPEDIENTE	234.505,95	234.505,95	165.668,20	-68.837,75
1.1.2.2.32.00.00	TAXA DE SERVIÇOS DIVERSOS	117.034,03	117.034,03	48.112,80	-68.921,23
1.1.3.0.00.00.00	CONTRIBUIÇÕES DE MELHORIA	6.184,90	6.184,90	46.673,70	40.488,80
1.1.3.0.04.00.00	CONTRIB. MELHORIA P/ PAVIMENTAÇÃO DE OBRAS	903,77	903,77	0,00	-903,77
1.1.3.0.99.00.00	OUTRAS CONTRIBUIÇÕES DE MELHORIA	5.281,13	5.281,13	46.673,70	41.392,57
1.2.0.0.00.00.00	RECEITA DE CONTRIBUIÇÕES	8.923.165,29	8.923.165,29	7.679.974,03	-1.243.191,26
1.2.1.0.00.00.00	CONTRIBUIÇÕES SOCIAIS	5.226.645,31	5.226.645,31	4.444.339,07	-782.306,24
1.2.1.0.29.00.00	CONTRIB. PREV. REGIME PRÓPRIO	5.107.731,81	5.107.731,81	4.409.728,85	-698.002,96



MUNICÍPIO DE PRIMAVERA DO LESTE


Unid. Orçamentária:
MUNICÍPIO DE PRIMAVERA DO LESTE
Unid. Gestora:
Consolidação Geral

Exercício
2014

Anexo 10 - Comparativo da Receita Orçada com a Arrecadada

Período: Janeiro a Dezembro

1.2.1.0.29.07.00	CONTRIBUIÇÃO SERVIDOR ATIVO CIVIL	5.107.731,81	4.396.160,35	-711.571,46
1.2.1.0.29.11.00	CONTRIBUIÇÃO DE PENSIONISTA CIVIL	0,00	3.887,01	3.887,01
1.2.1.0.29.99.00	OUTRAS CONTRIBUIÇÕES PREVIDENCIÁRIAS	0,00	9.681,49	9.681,49
1.2.1.0.99.00.00	OUTRAS CONTRIBUIÇÕES SOCIAIS	118.913,50	34.610,22	-84.303,28
1.2.1.0.99.01.00	DOAÇÕES E CONTRIBUIÇÕES FMIDCA	118.913,50	34.610,22	-84.303,28
1.2.3.0.00.00.00	CONTRIBUIÇÃO P/ CUSTEIO ILUMINAÇÃO PÚBLICA	3.696.519,98	3.235.634,96	-460.885,02
1.3.0.0.00.00.00	RECEITA PATRIMONIAL	5.478.652,90	7.682.874,62	2.204.221,72
1.3.1.0.00.00.00	RECEITAS IMOBILIÁRIAS	28.424,29	19.756,72	-8.667,57
1.3.1.1.00.00.00	ALUGUÉIS	28.424,29	19.756,72	-8.667,57
1.3.1.1.99.00.00	OUTRAS RECEITAS DE ALUGUEL	28.424,29	19.756,72	-8.667,57
1.3.2.0.00.00.00	RECEITAS DE VALORES MOBILIÁRIOS	28.424,29	19.756,72	-8.667,57
1.3.2.0.00.00.00	REMUNERAÇÃO DE DEPÓSITOS BANCÁRIOS	5.450.228,61	7.663.117,90	2.212.889,29
1.3.2.5.01.00.00	REMUNERAÇÃO DE DEPÓSITOS DE RECURSOS VINCULADOS	450.228,61	1.339.932,43	889.703,82
1.3.2.5.01.02.00	REMUNERAÇÃO DE DEPÓSITOS DE RECURSOS VINCULADOS	154.997,83	563.739,44	408.741,61
1.3.2.5.01.02.36	Remuneração de Depósitos Bancários - FUNDEB	39.511,06	179.786,97	140.275,91
1.3.2.5.01.03.00	REMUNERAÇÃO DE DEPÓSITOS DE RECURSOS VINCULADOS	39.511,06	179.786,97	140.275,91
1.3.2.5.01.05.00	REMUNERAÇÃO DE DEPÓSITOS DE RECURSOS VINCULADOS	52.092,29	187.486,22	135.393,93
1.3.2.5.01.10.00	REMUNERAÇÃO DE DEPÓSITOS DE RECURSOS VINCULADOS	38.012,25	127.182,49	89.170,24
1.3.2.5.01.99.00	REMUNERAÇÃO DE OUTROS DEPÓSITOS BANCÁRIOS	25.382,23	66.977,99	41.595,76
1.3.2.5.02.00.00	REMUNERAÇÃO DE DEPÓSITOS DE RECURSOS NÃO VINCULADOS	0,00	2.305,77	2.305,77
1.3.2.5.02.99.00	REMUNERAÇÃO DE DEPÓSITOS DE RECURSOS NÃO VINCULADOS	295.230,78	776.192,99	480.962,21
1.3.2.8.00.00.00	REM. INVESTIMENTO RPPS	295.230,78	776.192,99	480.962,21
1.3.2.8.10.00.00	REMUNERAÇÃO INVESTIMENTO RPPS RENDA FIXA	5.000.000,00	6.323.185,47	1.323.185,47
1.3.2.8.20.00.00	REMUNERAÇÃO INVESTIMENTO RPPS RENDA VARIÁVEL	3.200.000,00	5.861.870,59	2.661.870,59
1.6.0.0.00.00.00	RECEITA DE SERVIÇOS	1.800.000,00	461.314,88	-1.338.685,12
1.6.0.0.13.00.00	SERVIÇOS ADMINISTRATIVOS	18.107,59	10.596,00	-7.511,59
1.6.0.0.13.08.00	COZINHA COMUNITÁRIA	18.107,59	10.596,00	-7.511,59
1.7.0.0.00.00.00	TRANSFERÊNCIAS CORRENTES	18.107,59	10.596,00	-7.511,59
1.7.2.0.00.00.00	TRANSFERÊNCIAS INTERGOVERNAMENTAIS	120.770.478,74	131.746.344,59	10.975.865,85
1.7.2.1.00.00.00	TRANSFERÊNCIAS DA UNIÃO	114.270.818,49	131.230.777,04	16.959.958,55
1.7.2.1.01.00.00	PARTICIPAÇÃO NA RECEITA DA UNIÃO	38.389.314,76	39.460.771,37	1.071.456,61
1.7.2.1.01.02.00	COTA-PARTE DO FPM	24.572.676,00	22.987.428,66	-1.585.247,34
1.7.2.1.01.05.00	COTA-PARTE DO ITR	22.918.788,00	20.622.177,04	-2.296.610,96
1.7.2.1.22.00.00	TRANSF. DA COMP. FINANC. EXPLORAÇÃO RECURSOS	1.653.888,00	2.365.251,62	711.363,62
1.7.2.1.22.20.00	COTA-PARTE DA CFEM	282.926,16	350.073,54	67.147,38
		2.264,34	42.185,29	39.920,95



MUNICÍPIO DE PRIMAVERA DO LESTE


Unid. Orçamentária:
MUNICÍPIO DE PRIMAVERA DO LESTE
Unid. Gestora:
Consolidação Geral

Exercício
2014

Anexo 10 - Comparativo da Receita Orçada com a Arrecadada

Período: Janeiro a Dezembro

1.7.2.1.22.70.00	COTA-PARTE DO FEP	280.661,82	280.661,82	307.888,25	27.226,43
1.7.2.1.33.00.00	TRANSF. DO SISTEMA ÚNICO DE SAÚDE	10.352.554,23	10.352.554,23	9.502.137,26	-850.416,97
1.7.2.1.33.01.00	PROGRAMA DE ATENÇÃO BÁSICA	1.334.905,74	1.334.905,74	1.401.660,00	66.754,26
1.7.2.1.33.02.00	PROGRAMA SAÚDE BUCAL	400.245,38	400.245,38	332.039,83	-68.205,55
1.7.2.1.33.03.00	PROGRAMA SAÚDE DA FAMÍLIA	1.083.770,47	1.083.770,47	1.011.484,48	-72.285,99
1.7.2.1.33.04.00	PROGRAMA DE ASSIST. FARMACÉUTICA BÁSICA	436.527,79	436.527,79	308.555,42	-127.972,37
1.7.2.1.33.05.00	GESTÃO PLENA SISTEMA MUNICIPAL - MAC	2.434.237,97	2.434.237,97	2.227.738,55	-206.499,42
1.7.2.1.33.06.00	FUNDEO DE AÇÕES ESTRAT. E COMPENS. - FAEC	38.265,56	38.265,56	47.924,60	9.659,04
1.7.2.1.33.08.00	CEO - CENTRO DE ESPEC. ODONTOLÓGICAS	132.150,86	132.150,86	151.800,00	19.649,14
1.7.2.1.33.09.00	TETO FINANCEIRO VIG. SAÚDE - TFVS	167.354,19	167.354,19	0,00	-167.354,19
1.7.2.1.33.12.00	PISO ESTRATÉGICO	0,00	0,00	14.465,85	14.465,85
1.7.2.1.33.14.00	AGENTE COMUNITÁRIO DE SAÚDE	1.406.156,45	1.406.156,45	1.379.856,00	-26.300,45
1.7.2.1.33.15.00	NÚCLEOS DE APOIO À SAÚDE DA FAMÍLIA	225.257,14	225.257,14	220.000,00	-5.257,14
1.7.2.1.33.17.00	PROGRAMA DE MELHORIA DO ACESSO E DA QUALIDADE	539.490,86	539.490,86	553.549,66	14.058,80
1.7.2.1.33.18.00	MAC - FINANC. AOS CENTROS DE REF. DE SAÚDE DO TRABALHADOR	788.400,00	788.400,00	242.556,87	-545.843,13
1.7.2.1.33.19.00	MAC - TETO MUNICIPAL REDE BRASIL SEM MISÉRIA	24.089,96	24.089,96	23.844,87	-245,09
1.7.2.1.33.20.00	MAC - TETO MUNICIPAL REDE SAÚDE MENTAL	302.985,27	302.985,27	331.843,59	28.858,32
1.7.2.1.33.24.00	SAMU - SERVIÇOS EMERGENCIAIS	818.434,29	818.434,29	726.275,00	-92.159,29
1.7.2.1.33.26.00	PISO FIXO DE VIG. E PROMOÇÃO DA SAÚDE - PFVPS	206.551,75	206.551,75	258.312,11	51.760,36
1.7.2.1.33.27.00	REDE VIVER SEM LIMITES - RDEF - CEO	12.389,14	12.389,14	1.650,00	-10.739,14
1.7.2.1.33.28.00	MAC - FAEC AIH - CIRURGIA OROFACIAL	1.341,41	1.341,41	1.055,90	-285,51
1.7.2.1.33.30.00	TETO MUNICIPAL REDE CEGONHA	0,00	0,00	23.334,48	23.334,48
1.7.2.1.33.31.00	AÇÕES ESTRUTURANTES DE VIGILÂNCIA SANITÁRIA	0,00	0,00	68.815,83	68.815,83
1.7.2.1.33.33.00	INCENTIVO A QUALIFICAÇÃO DAS AÇÕES DE DENGUE	0,00	0,00	82.980,29	82.980,29
1.7.2.1.33.34.00	PROGRAMA DE QUALIFICAÇÃO DAS AÇÕES DE VIG. EM SAÚDE	0,00	0,00	27.660,09	27.660,09
1.7.2.1.33.35.00	PISO VARIÁVEL DE VIGILÂNCIA SANITÁRIA	0,00	0,00	2.233,84	2.233,84
1.7.2.1.33.36.00	AÇÕES PREVENTIVAS DA VIGILÂNCIA	0,00	0,00	62.500,00	62.500,00
1.7.2.1.34.00.00	TRANSF. DO FUNDO NACIONAL DE ASSIST. SOCIAL	522.950,68	522.950,68	932.510,25	409.559,57
1.7.2.1.34.01.00	TRANSF. FNAS - PTMC	5.883,90	5.883,90	6.895,90	1.012,00
1.7.2.1.34.02.00	TRANSF. FNAS - PFMC	117.321,43	117.321,43	125.605,34	8.283,91
1.7.2.1.34.03.00	TRANSF. FNAS - IGD	125.162,52	125.162,52	114.606,68	-10.555,84
1.7.2.1.34.04.00	TRANSF. FNAS - PAIF	118.260,00	118.260,00	240.000,00	121.740,00
1.7.2.1.34.05.00	TRANSF. FNAS - PROJOVEM	57.772,83	57.772,83	0,00	-57.772,83
1.7.2.1.34.07.00	TRANSF. FNAS - PVMC	14.078,57	14.078,57	28,33	-14.050,24
1.7.2.1.34.10.00	TRANSF. FNAS - PBVIII	84.471,43	84.471,43	63.000,00	-21.471,43



MUNICÍPIO DE PRIMAVERA DO LESTE

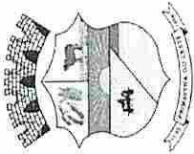
Unid. Orçamentária:
MUNICÍPIO DE PRIMAVERA DO LESTE
Unid. Gestora:
Consolidação Geral

Exercício
2014

Anexo 10 - Comparativo da Receita Orçada com a Arrecadada

Período: Janeiro a Dezembro

1.7.2.1.34.11.00	ACESSUAS	0,00	72.174,00	72.174,00
1.7.2.1.34.12.00	SERVIÇOS DE CONVÊNIO E FORTALECIMENTO DE VÍNCULOS	0,00	214.200,00	214.200,00
1.7.2.1.34.13.00	AÇÕES ESTRATÉGICAS PETI	0,00	36.000,00	36.000,00
1.7.2.1.34.14.00	PAC 1 CRIANÇA / ADOLESCENTE	0,00	60.000,00	60.000,00
1.7.2.1.35.00.00	TRANSF. DO FUNDO NAC. DESENV. DA EDUCAÇÃO	2.324.596,02	2.723.404,16	398.808,14
1.7.2.1.35.01.00	TRANSF. DO SALÁRIO EDUCAÇÃO	1.445.246,28	1.552.158,79	106.912,51
1.7.2.1.35.03.00	TRANSF. DIRETAS AO PROG. ALIMENTAÇÃO ESCOLAR	746.351,99	826.722,00	80.370,01
1.7.2.1.35.03.01	PNAEF - ENSINO FUNDAMENTAL	363.114,51	372.704,00	9.589,49
1.7.2.1.35.03.02	PNAEC - ENSINO INFANTIL CRECHES	190.717,71	177.920,00	-12.797,71
1.7.2.1.35.03.03	PNAEP - ENSINO PRÉ-ESCOLAR	177.765,43	164.480,00	-13.285,43
1.7.2.1.35.03.04	PNAE - EDUCAÇÃO JOVENS E ADULTOS	6.307,20	7.920,00	1.612,80
1.7.2.1.35.03.05	PNAEM - ENSINO MÉDIO	2.252,57	3.680,00	1.427,43
1.7.2.1.35.03.06	PNAE - ATENDIMENTO EDUCACIONAL ESPECIALIZADO	6.194,57	100.018,00	93.823,43
1.7.2.1.35.04.00	TRANSF. DIRETAS DO FNDE REFERENTE A PROGRAMAS	132.997,75	87.625,44	-45.372,31
1.7.2.1.35.99.00	OUTRAS TRANSF. DIRETAS DO FNDE REFERENTE A PROGRAMAS	0,00	256.897,93	256.897,93
1.7.2.1.36.00.00	TRANSF. FINANC. DO ICMS DESONERAÇÃO - LC 87	333.611,67	303.407,64	-30.204,03
1.7.2.1.99.00.00	OUTRAS TRANSF. DA UNIÃO	0,00	2.661.809,86	2.661.809,86
1.7.2.2.00.00.00	TRANSFERÊNCIAS DO ESTADO	54.062.307,68	67.317.364,23	13.255.056,55
1.7.2.2.01.00.00	PARTICIPAÇÃO NA RECEITA DO ESTADO	53.425.662,21	64.407.074,19	10.981.411,98
1.7.2.2.01.01.00	COTA-PARTE DO ICMS	46.023.617,97	55.762.486,33	9.738.868,36
1.7.2.2.01.01.01	ICMS	46.023.617,97	55.762.486,33	9.738.868,36
1.7.2.2.01.02.00	COTA-PARTE DO IPVA	7.388.895,63	7.972.116,68	583.221,05
1.7.2.2.01.13.00	COTA-PARTE DA CIDE	13.148,61	14.264,05	1.115,44
1.7.2.2.01.99.00	OUTRAS PARTICIPAÇÕES NA RECEITA DO ESTADO	0,00	658.207,13	658.207,13
1.7.2.2.33.00.00	TRANSF. DO SISTEMA ÚNICO DE SAÚDE	534.609,88	2.772.809,27	2.238.199,39
1.7.2.2.33.04.00	UCT - BANCO DE SANGUE	196.592,98	168.766,77	-27.826,21
1.7.2.2.33.05.00	PROGRAMA DIABETES MELLITUS	9.879,19	0,00	-9.879,19
1.7.2.2.33.11.00	INCENTIVO A MÉDIA E ALTA COMPLEXIDADE	328.137,71	2.604.042,50	2.275.904,79
1.7.2.2.99.00.00	OUTRAS TRANSF. DO ESTADO	102.035,59	137.480,77	35.445,18
1.7.2.2.99.01.00	TRANSF. RECURSO FUPIS	102.035,59	137.480,77	35.445,18
1.7.2.4.00.00.00	TRANSFERÊNCIAS MULTIGOVERNAMENTAIS	21.819.196,05	24.452.641,44	2.633.445,39
1.7.2.4.01.00.00	TRANSF. DE RECURSOS DO FUNDEB	21.819.196,05	24.452.641,44	2.633.445,39
1.7.6.0.00.00.00	TRANSFERÊNCIAS DE CONVÊNIO	6.499.660,25	515.567,55	-5.984.092,70
1.7.6.1.00.00.00	TRANSF. DE CONV. DA UNIÃO E SUAS ENTIDADES	6.499.660,25	401.567,55	-6.098.092,70
1.7.6.1.02.00.00	TRANSF. DE CONV. DA UNIÃO DESTINADOS A PROGRAMAS	0,00	401.566,14	401.566,14



MUNICÍPIO DE PRIMAVERA DO LESTE

Unid. Orçamentária
MUNICÍPIO DE PRIMAVERA DO LESTE
Unid. Gestora:
Consolidação Geral

Exercício
2014

Anexo 10 - Comparativo da Receita Orçada com a Arrecadada

					Período: Janeiro a Dezembro
1.7.6.1.05.00.00	TRANSF. DE CONV. DA UNIÃO DESTINADOS A PROG. DE SAN.	3.720.000,00	1,41	3.720.000,00	-3.719.998,59
1.7.6.1.99.00.00	TRANSF. DE CONV. DA UNIÃO DESTINADOS A PROG. DE SAN.	2.779.660,25	0,00	2.779.660,25	-2.779.660,25
1.7.6.2.00.00.00	TRANSF. DE CONV. DO ESTADO E SUAS ENTIDADES	0,00	0,00	0,00	114.000,00
1.7.6.2.99.00.00	OUTRAS TRANSFERÊNCIAS DE CONVÊNIO DO ESTADO	0,00	0,00	0,00	114.000,00
1.9.0.0.00.00.00	OUTRAS RECEITAS CORRENTES	4.426.069,87	4.027.313,37	4.426.069,87	-398.756,50
1.9.1.0.00.00.00	MULTAS E JUROS DE MORA	574.845,58	242.026,55	574.845,58	-332.819,03
1.9.1.1.00.00.00	MULTAS E JUROS DE MORA DOS TRIBUTOS	37.602,03	30.200,27	37.602,03	-7.401,76
1.9.1.1.38.00.00	MULTAS E JUROS DE MORA DO IPTU	2.340,67	5.786,88	2.340,67	3.446,21
1.9.1.1.40.00.00	MULTAS E JUROS DE MORA DO ISS	14.101,64	19.213,37	14.101,64	5.111,73
1.9.1.1.98.00.00	MULTAS E JUROS DE MORA DAS CONT. DE MELHORIA	0,00	8,28	0,00	8,28
1.9.1.1.99.00.00	MULTAS E JUROS DE MORA DE OUTROS TRIBUTOS	21.159,72	5.191,74	21.159,72	-15.967,98
1.9.1.1.99.01.00	MULTAS E JUROS DE MORA DE OUTROS TRIBUTOS	21.159,72	5.191,74	21.159,72	-15.967,98
1.9.1.2.00.00.00	MULTAS E JUROS DE MORA DAS CONTRIBUIÇÕES	0,00	0,00	0,00	4.473,41
1.9.1.2.29.00.00	MULTAS E JUROS DE MORA DAS CONTRIBUIÇÕES PARA O RPPS	0,00	0,00	0,00	4.473,41
1.9.1.2.29.01.00	MULTAS E JUROS DE MORA DA CONTRIB. PATRONAL PARA O RPPS	0,00	0,00	0,00	4.473,41
1.9.1.3.00.00.00	MULTAS E JUROS DE MORA DA DIV. ATIVA DOS TRIBUTOS	87.167,94	169.500,44	87.167,94	82.332,50
1.9.1.3.11.00.00	MULTAS E JUROS DE MORA DA DIV. ATIVA DO IPTU	87.167,94	169.500,44	87.167,94	82.332,50
1.9.1.9.00.00.00	MULTAS DE OUTRAS ORIGENS	450.075,61	37.852,43	450.075,61	-412.223,18
1.9.1.9.15.00.00	MULTAS PREVISTAS NA LEGISLAÇÃO DE TRÂNSITO	336.151,04	36.652,43	336.151,04	-299.498,61
1.9.1.9.26.00.00	MULTAS PREVISTAS NA LEG. S/ DEFESAS DOS DIREITOS	113.924,57	1.200,00	113.924,57	-112.724,57
1.9.2.0.00.00.00	INDENIZAÇÃO E RESTITUIÇÕES	178.899,19	239.154,95	178.899,19	60.255,76
1.9.2.1.00.00.00	INDENIZAÇÕES	138.983,97	381,76	138.983,97	-138.602,21
1.9.2.1.99.00.00	OUTRAS INDENIZAÇÕES	138.983,97	381,76	138.983,97	-138.602,21
1.9.2.2.00.00.00	RESTITUIÇÕES	39.915,22	238.773,19	39.915,22	198.857,97
1.9.2.2.99.00.00	OUTRAS RESTITUIÇÕES	39.915,22	238.773,19	39.915,22	198.857,97
1.9.3.0.00.00.00	RECEITA DA DÍVIDA ATIVA	2.392.386,69	1.872.508,09	2.392.386,69	-519.878,60
1.9.3.1.00.00.00	RECEITA DA DÍVIDA ATIVA TRIBUTÁRIA	2.388.150,83	1.849.055,19	2.388.150,83	-539.095,64
1.9.3.1.11.00.00	REC. DÍV. ATIVA SOBRE IPTU	924.198,64	921.934,62	924.198,64	-2.264,02
1.9.3.1.13.00.00	REC. DÍV. ATIVA SOBRE ISS	509.194,87	320.270,12	509.194,87	-188.924,75
1.9.3.1.37.00.00	REC. DÍV. TAXA DE LICENÇA FUNCIONAMENTO	79.596,50	88.456,79	79.596,50	8.860,29
1.9.3.1.38.00.00	REC. DÍV. TAXA DE LIMPEZA DE TERRENOS	48.912,28	32.487,44	48.912,28	-16.424,84
1.9.3.1.98.00.00	REC. DÍV. ATIVA DAS CONTRIBUIÇÕES DE MELHORIA	826.248,54	482.225,12	826.248,54	-344.023,42
1.9.3.1.99.00.00	REC. DÍV. ATIVA DE OUTROS TRIBUTOS	0,00	3.681,10	0,00	3.681,10
1.9.3.2.00.00.00	RECEITA DA DÍVIDA ATIVA NÃO TRIBUTÁRIA	4.235,86	23.452,90	4.235,86	19.217,04
1.9.3.2.99.00.00	REC. DÍV. ATIVA NÃO TRIBUTÁRIA DE OUTRAS RECEITAS	4.235,86	23.452,90	4.235,86	19.217,04



MUNICÍPIO DE PRIMAVERA DO LESTE


Unid. Orçamentária:
MUNICÍPIO DE PRIMAVERA DO LESTE
Unid. Gestora:
Consolidação Geral

Exercício
2014

Anexo 10 - Comparativo da Receita Orçada com a Arrecadada

Período: Janeiro a Dezembro

1.9.3.2.99.01.00	REC. DÍV. ATIVA NÃO TRIBUTÁRIA DE OUTRAS RECEITAS	4.235,86	4.235,86	23.452,90	19.217,04
1.9.0.0.00.00.00	RECEITAS DIVERSAS	1.279.938,41	1.279.938,41	1.673.623,78	393.685,37
1.9.0.98.00.00.00	OUTRAS RECEITAS EVENTUAIS	35.000,00	35.000,00	0,00	-35.000,00
1.9.0.99.00.00.00	OUTRAS RECEITAS	1.244.938,41	1.244.938,41	1.673.623,78	428.685,37
1.9.0.99.01.00	OUTRAS RECEITAS DA ADM DIRETA	375.309,06	375.309,06	611.360,43	236.051,37
1.9.0.99.03.00	INFRAÇÕES / PENALIDADES LEI 500/98	24.936,06	24.936,06	39.308,00	14.371,94
1.9.0.99.04.00	RECEITAS DIVERSAS	103.827,82	103.827,82	121.888,02	18.060,20
1.9.0.99.05.00	IMPOSTO DE RENDA	289.460,93	289.460,93	425.463,17	136.002,24
1.9.0.99.06.00	CORREÇÃO MONETÁRIA	22.768,82	22.768,82	4.249,84	-18.518,98
1.9.0.99.07.00	CORREÇÃO MONETÁRIA DA DÍVIDA ATIVA	427.250,63	427.250,63	393.562,35	-33.688,28
1.9.0.99.08.00	INFRAÇÕES / PENALIDADES LEI 499/98	1.385,09	1.385,09	9.584,20	8.199,11
1.9.0.99.09.00	INFRAÇÕES / PENALIDADES LEI 699/01	0,00	0,00	68.207,77	68.207,77
2.0.0.0.00.00.00	RECEITA DE CAPITAL	75.995.338,55	75.995.338,55	3.356.675,87	-72.638.662,68
2.1.0.0.00.00.00	OPERAÇÕES DE CRÉDITO	3.000.000,00	3.000.000,00	0,00	-3.000.000,00
2.1.1.0.00.00.00	OPERAÇÕES DE CRÉDITOS INTERNAS	3.000.000,00	3.000.000,00	0,00	-3.000.000,00
2.1.1.9.00.00.00	OPERAÇÕES DE CRÉDITOS INTERNAS	3.000.000,00	3.000.000,00	0,00	-3.000.000,00
2.2.0.0.00.00.00	ALIENAÇÃO DE BENS	182.326,55	182.326,55	481.466,92	299.140,37
2.2.1.0.00.00.00	ALIENAÇÃO DE BENS MÓVEIS	0,00	0,00	212.200,00	212.200,00
2.2.1.5.00.00.00	ALIENAÇÃO DE VEÍCULOS	0,00	0,00	212.200,00	212.200,00
2.2.2.0.00.00.00	ALIENAÇÃO DE BENS IMÓVEIS	182.326,55	182.326,55	269.266,92	86.940,37
2.2.2.9.00.00.00	ALIENAÇÃO DE OUTROS BENS IMÓVEIS	182.326,55	182.326,55	269.266,92	86.940,37
2.4.0.0.00.00.00	TRANSFERÊNCIAS DE CAPITAL	72.813.012,00	72.813.012,00	2.875.208,95	-69.937.803,05
2.4.2.0.00.00.00	TRANSFERÊNCIAS INTERGOVERNAMENTAIS	0,00	0,00	108.000,00	108.000,00
2.4.2.1.00.00.00	TRANSFERÊNCIAS DA UNIÃO	0,00	0,00	108.000,00	108.000,00
2.4.2.1.01.00.00	TRANSFERÊNCIAS DE RECURSOS DO SUS	0,00	0,00	108.000,00	108.000,00
2.4.7.0.00.00.00	TRANSFERÊNCIAS DE CONVÊNIOS	72.813.012,00	72.813.012,00	2.767.208,95	-70.045.803,05
2.4.7.1.00.00.00	TRANSF. DE CONVÊNIO DA UNIÃO E DE SUAS ENTIDADES	72.013.012,00	72.013.012,00	311.985,67	-71.701.026,33
2.4.7.1.01.00.00	TRANSFERÊNCIAS DE CONV. DA UNIÃO DEST. AO SUS	5.240.000,00	5.240.000,00	0,00	-5.240.000,00
2.4.7.1.02.00.00	TRANSFERÊNCIAS DE CONV. DA UNIÃO DEST. A PROGRAMAS	3.293.012,00	3.293.012,00	0,00	-3.293.012,00
2.4.7.1.04.00.00	TRANSFERÊNCIAS DE CONV. DA UNIÃO DEST. A PROG. M. AMBIENTE	1.000.000,00	1.000.000,00	0,00	-1.000.000,00
2.4.7.1.05.00.00	TRANSFERÊNCIAS DE CONV. DA UNIÃO DEST. A INFRAESTRUTURA	50.000.000,00	50.000.000,00	0,00	-50.000.000,00
2.4.7.1.99.00.00	OUTRAS TRANSF. CONVÊNIO DA UNIÃO	12.480.000,00	12.480.000,00	311.985,67	-12.168.014,33
2.4.7.2.00.00.00	TRANSF. DE CONVÊNIO DO ESTADO E DE SUAS ENTIDADES	800.000,00	800.000,00	2.455.223,28	1.655.223,28
2.4.7.2.05.00.00	TRANSFERÊNCIAS DE CONV. DO ESTADO DEST. A INFRAESTRUTURA	0,00	0,00	1.220.000,00	1.220.000,00
2.4.7.2.99.00.00	OUTRAS TRANSFERÊNCIAS DE CONVÊNIOS DO ESTADO	800.000,00	800.000,00	1.235.223,28	435.223,28



MUNICÍPIO DE PRIMAVERA DO LESTE

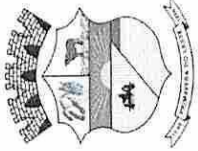
Unid. Orçamentária:
MUNICÍPIO DE PRIMAVERA DO LESTE
Unid. Gestora:
Consolidação Geral

Exercício
2014

Anexo 10 - Comparativo da Receita Orçada com a Arrecadada

Período: Janeiro a Dezembro

7.0.0.0.00.00.00	RECEITAS CORRENTES INTRA-ORÇAMENTÁRIAS	5.759.782,68	5.759.782,68	4.886.607,80	-873.174,88
7.2.0.0.00.00.00	RECEITA DE CONTRIBUIÇÕES	5.759.782,68	5.759.782,68	4.886.607,80	-873.174,88
7.2.1.0.00.00.00	CONTRIBUIÇÕES SOCIAIS	5.759.782,68	5.759.782,68	4.886.607,80	-873.174,88
7.2.1.0.29.00.00	CONTRIBUIÇÕES PREVIDENCIÁRIAS DO REGIME PRÓPRIO	5.759.782,68	5.759.782,68	4.886.607,80	-873.174,88
7.2.1.0.29.01.00	CONTRIBUIÇÃO PATRONAL SERVIDOR ATIVO CIVIL	5.759.782,68	5.759.782,68	4.468.769,60	-1.291.013,08
7.2.1.0.29.13.00	CONTRIBUIÇÃO PREVIDENCIÁRIA PARA AMORTIZAÇÃO DO DÉFICIT	5.759.782,68	5.759.782,68	417.838,20	-5.341.944,48
9.0.0.0.00.00.00	DEDUÇÕES DA RECEITA CORRENTE	-19.675.701,25	-19.675.701,25	-17.229.915,54	2.445.785,71
9.1.0.0.00.00.00	DEDUÇÃO DA RECEITA CORRENTE	-4.011.941,00	-4.011.941,00	0,00	4.011.941,00
9.1.1.0.00.00.00	DEDUÇÃO DA RECEITA CORRENTE	-3.757.261,00	-3.757.261,00	0,00	3.757.261,00
9.1.1.2.00.00.00	RENÚNCIA RECEITA IPTU	-3.250.220,00	-3.250.220,00	0,00	3.250.220,00
9.1.1.2.02.00.00	(-) RENÚNCIA RECEITA IPTU	-3.250.220,00	-3.250.220,00	0,00	3.250.220,00
9.1.1.2.02.01.00	RENÚNCIA RECEITA ISSQN	-3.250.220,00	-3.250.220,00	0,00	3.250.220,00
9.1.1.3.00.00.00	RENÚNCIA RECEITA ISSQN	-507.041,00	-507.041,00	0,00	507.041,00
9.1.1.3.05.00.00	RENÚNCIA RECEITA ISSQN	-507.041,00	-507.041,00	0,00	507.041,00
9.1.1.3.05.01.00	RENÚNCIA RECEITA ISSQN	-507.041,00	-507.041,00	0,00	507.041,00
9.1.1.3.05.01.01	(-) RENÚNCIA RECEITA ISSQN	-507.041,00	-507.041,00	0,00	507.041,00
9.1.2.0.00.00.00	RENÚNCIA RECEITA TAXA DE ALVARÁ	-101.351,00	-101.351,00	0,00	101.351,00
9.1.2.1.00.00.00	RENÚNCIA RECEITA TAXA DE ALVARÁ	-101.351,00	-101.351,00	0,00	101.351,00
9.1.2.1.25.00.00	(-) RENÚNCIA RECEITA TAXA DE ALVARÁ	-101.351,00	-101.351,00	0,00	101.351,00
9.1.3.0.00.00.00	RENÚNCIA RECEITA CONTRIBUIÇÕES DE MELHORIA	-153.329,00	-153.329,00	0,00	153.329,00
9.1.3.0.04.00.00	(-) RENÚNCIA RECEITA CONTRIBUIÇÕES DE MELHORIA	-153.329,00	-153.329,00	0,00	153.329,00
9.7.0.0.00.00.00	DEDUÇÃO DA RECEITA P/ FORMAÇÃO FUNDEB	-15.663.760,25	-15.663.760,25	-17.229.915,54	1.566.155,29
9.7.2.0.00.00.00	DEDUÇÃO DA RECEITA P/ FORMAÇÃO FUNDEB	-15.663.760,25	-15.663.760,25	-17.229.915,54	1.566.155,29
9.7.2.1.00.00.00	DEDUÇÃO DA RECEITA P/ FORMAÇÃO FUNDEB	-4.981.257,54	-4.981.257,54	-4.482.995,73	-498.261,81
9.7.2.1.01.00.00	DEDUÇÃO DA RECEITA P/ FORMAÇÃO FUNDEB	-4.914.535,20	-4.914.535,20	-4.422.314,25	-492.220,95
9.7.2.1.01.02.00	DEDUÇÃO DA RECEITA P/ FORMAÇÃO FUNDEB - FPM	-4.583.757,60	-4.583.757,60	-3.949.264,09	-634.493,51
9.7.2.1.01.02.01	(-) DEDUÇÃO DA RECEITA P/ FORMAÇÃO FUNDEB - FPM	-4.583.757,60	-4.583.757,60	-3.949.264,09	-634.493,51
9.7.2.1.01.05.00	(-) DEDUÇÃO DA RECEITA P/ FORMAÇÃO FUNDEB - ITR	-330.777,60	-330.777,60	-473.050,16	142.272,56
9.7.2.1.36.00.00	DEDUÇÃO DA RECEITA P/ FORMAÇÃO FUNDEB - LC 87/96	-66.722,34	-66.722,34	-60.681,48	-6.040,86
9.7.2.2.00.00.00	DEDUÇÃO DA RECEITA P/ FORMAÇÃO FUNDEB - ICMS	-10.682.502,71	-10.682.502,71	-12.746.919,81	2.064.417,10
9.7.2.2.01.00.00	DEDUÇÃO DA RECEITA P/ FORMAÇÃO FUNDEB - ICMS	-10.682.502,71	-10.682.502,71	-12.746.919,81	2.064.417,10
9.7.2.2.01.01.00	DEDUÇÃO DA RECEITA P/ FORMAÇÃO FUNDEB - ICMS	-9.204.723,59	-9.204.723,59	-11.152.497,04	1.947.773,45
9.7.2.2.01.01.01	(-) DEDUÇÃO DA RECEITA P/ FORMAÇÃO FUNDEB - ICMS	-9.204.723,59	-9.204.723,59	-11.152.497,04	1.947.773,45
9.7.2.2.01.02.00	(-) DEDUÇÃO DA RECEITA P/ FORMAÇÃO FUNDEB - IPVA	-1.477.779,12	-1.477.779,12	-1.594.422,77	116.643,65
9.9.0.0.00.00.00	DEDUÇÃO DE OUTRAS RECEITAS CORRENTES	-507.025,00	-507.025,00	0,00	-507.025,00



MUNICÍPIO DE PRIMAVERA DO LESTE


Unid. Orçamentária:
MUNICÍPIO DE PRIMAVERA DO LESTE
Unid. Gestora:
Consolidação Geral

Exercício
2014

Anexo 10 - Comparativo da Receita Orçada com a Arrecadada

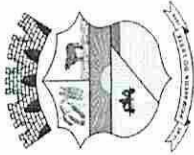
Período: Janeiro a Dezembro

9.9.3.0.00.00.00	DEDUÇÃO DA RECEITA DA DÍVIDA ATIVA	-507.025,00	0,00	-507.025,00
9.9.3.1.00.00.00	DEDUÇÃO DA RECEITA DA DÍVIDA ATIVA TRIBUTÁRIA	-507.025,00	0,00	-507.025,00
9.9.3.1.11.00.00	RENÚNCIA DA RECEITA DA DÍVIDA ATIVA DO IPTU	-405.620,00	0,00	-405.620,00
9.9.3.1.11.01.00	(-) RENÚNCIA DA RECEITA DA DÍVIDA ATIVA DO IPTU	-405.620,00	0,00	-405.620,00
9.9.3.1.13.00.00	RENÚNCIA DA RECEITA DA DÍVIDA ATIVA DO ISS	-101.405,00	0,00	-101.405,00
9.9.3.1.13.01.00	(-) RENÚNCIA DA RECEITA DA DÍVIDA ATIVA DO ISS	-101.405,00	0,00	-101.405,00
TOTAL		234.782.100,55	174.064.190,11	-61.731.960,44


ÉRICO PIANA PINTO-PEREIRA
Prefeito Municipal


CLAIR FORTUNATO GUARIENTO
Secretária de Fazenda


THIAGO JAIR DE CAMPOS
Contador / CRC 014620-0 MT



MUNICÍPIO DE PRIMAVERA DO LESTE

Unid. Orçamentária:

MUNICÍPIO DE PRIMAVERA DO LESTE

Unid. Gestora:

Consolidação Geral

Exercício

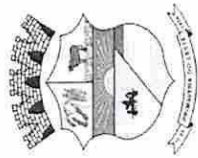
2014

Anexo 11 - Comparativo da Despesa Orçada com a Realizada

Período: Janeiro a Dezembro

COMPARATIVO DA DESPESA AUTORIZADA COM A REALIZADA

Despesa	Descrição	Fixado		Emp. até Mês		A Empenhar	
		Crédito Adic. Autorizado	Pago até Mês	Liq. até Mês	A Liquidar	A Liquidar	A pagar
300000	DESPESAS CORRENTES	121.293.603,67	155.466.308,66	150.724.632,87	4.741.675,79	11.976.625,02	4.741.675,79
310000	PESSOAL E ENCARGOS SOCIAIS	64.224.111,51	80.905.568,11	146.994.072,04	8.472.236,62	4.300.630,98	8.472.236,62
319000	APLICAÇÕES DIRETAS	21.816.055,48	80.905.568,11	80.905.568,11	0,00	0,00	0,00
319001	APOSENTADORIA, RESERVA REMUNERADA E REFORMAS	86.040.166,99	79.558.494,37	75.672.651,36	1.347.073,74	3.837.970,32	1.347.073,74
319003	PENSÕES	59.928.047,72	75.672.651,36	75.672.651,36	0,00	0,00	0,00
319005	OUTROS BENEFÍCIOS PREVIDENCIÁRIOS	20.416.541,86	0,00	0,00	329.095,45	457.779,78	329.095,45
319009	SALÁRIO - FAMÍLIA	80.344.589,58	0,00	0,00	542.220,22	457.779,78	542.220,22
319011	VENCIMENTOS E VANTAGENS FIXAS - PESSOAL CIVIL	1.000.000,00	0,00	0,00	542.220,22	0,00	0,00
319013	OBRIGAÇÕES PATRONAIS	1.000.000,00	0,00	0,00	542.220,22	0,00	0,00
319091	SENTENÇAS JUDICIAIS	350.000,00	0,00	0,00	103.772,65	246.227,35	103.772,65
		350.000,00	0,00	0,00	103.772,65	0,00	0,00
		1.100.000,00	0,00	0,00	103.772,65	0,00	0,00
		1.100.000,00	0,00	0,00	996.290,91	103.709,09	996.290,91
		0,00	0,00	0,00	996.290,91	0,00	0,00
		30.000,00	0,00	0,00	3.748,32	26.251,68	3.748,32
		30.000,00	0,00	0,00	3.748,32	0,00	0,00
		56.084.351,78	0,00	0,00	3.748,32	0,00	0,00
		16.638.279,11	0,00	0,00	70.145.876,49	2.576.754,40	70.145.876,49
		72.722.630,89	0,00	0,00	70.145.876,49	0,00	0,00
		3.815.695,94	0,00	0,00	70.142.147,90	3.728,59	3.880.742,77
		1.298.262,75	0,00	0,00	3.880.742,77	1.233.215,92	3.880.742,77
		5.113.958,69	0,00	0,00	3.555.375,91	325.366,86	3.555.375,91
		3.000,00	0,00	0,00	0,00	3.000,00	3.000,00
		0,00	0,00	0,00	0,00	0,00	0,00
		3.000,00	0,00	0,00	0,00	0,00	0,00



MUNICÍPIO DE PRIMAVERA DO LESTE

Unid. Orçamentária:

MUNICÍPIO DE PRIMAVERA DO LESTE

Unid. Gestora

Consolidação Geral


Exercício

2014

Anexo 11 - Comparativo da Despesa Orçada com a Realizada

Período: Janeiro a Dezembro

319094	INDENIZAÇÕES RESTITUIÇÕES TRABALHISTAS	25.000,00	0,00	25.000,00
319100	APLICAÇÃO DIRETA DECORRENTE DE OPERAÇÃO ENTRE	4.296.063,79	5.232.916,75	462.660,66
ÓRGÃOS, FUNDOS E ENTIDADE INTEGRANTES DOS ORÇAMENTOS FISCAL E		1.399.513,62	5.232.916,75	0,00
DE SEGURIDADE SOCIAL		5.695.577,41	4.214.938,46	1.017.978,29
319113	OBRIGAÇÕES PATRONAIS	4.296.063,79	5.232.916,75	462.660,66
		1.399.513,62	5.232.916,75	0,00
		5.695.577,41	4.214.938,46	1.017.978,29
320000	JUROS E ENCARGOS DA DÍVIDA	200.000,00	0,00	0,00
		-200.000,00	0,00	0,00
		0,00	0,00	0,00
329000	APLICAÇÕES DIRETAS	200.000,00	0,00	0,00
		-200.000,00	0,00	0,00
		0,00	0,00	0,00
329021	JUROS SOBRE A DÍVIDA POR CONTRATO	200.000,00	0,00	0,00
		-200.000,00	0,00	0,00
		0,00	0,00	0,00
330000	OUTRAS DESPESAS CORRENTES	56.869.492,16	74.560.740,55	7.675.994,04
		25.394.062,17	69.819.064,76	4.741.675,79
		82.263.554,33	67.435.577,67	7.125.162,88
335000	TRANSFERÊNCIAS A INSTITUIÇÕES PRIVADAS SEM FINS LUCRATIVOS	685.000,00	2.117.933,44	192.066,56
		1.625.000,00	2.068.598,91	49.334,53
		2.310.000,00	2.019.264,38	98.669,06
335041	CONTRIBUIÇÕES	605.000,00	1.813.933,44	171.066,56
		1.380.000,00	1.764.598,91	49.334,53
		1.985.000,00	1.715.264,38	98.669,06
335043	SUBVENÇÕES SOCIAIS	80.000,00	304.000,00	21.000,00
		245.000,00	304.000,00	0,00
		325.000,00	304.000,00	0,00
337100	TRANSFERÊNCIAS A CONSÓRCIOS PÚBLICOS	0,00	172.768,47	87.310,03
		260.078,50	55.451,00	117.317,47
		260.078,50	27.725,50	145.042,97
337170	RATEIO PELA PARTICIPAÇÃO EM CONSÓRCIO PÚBLICO	0,00	172.768,47	87.310,03



MUNICÍPIO DE PRIMAVERA DO LESTE

Unid. Orçamentária

MUNICÍPIO DE PRIMAVERA DO LESTE

Unid. Gestora

Consolidação Geral


Exercício

2014

Anexo 11 - Comparativo da Despesa Orçada com a Realizada

Período: Janeiro a Dezembro

339000	APLICAÇÕES DIRETAS	260.078,50	55.451,00	117.317,47
		260.078,50	27.725,50	145.042,97
		56.184.492,16	72.270.038,64	7.396.617,45
		23.508.983,67	67.695.014,85	4.575.023,79
		79.693.475,83	65.388.587,79	6.881.450,85
339001	APOSENTADORIAS E REFORMAS	713.000,00	922.380,85	290.619,15
		500.000,00	922.380,85	0,00
		1.213.000,00	922.380,85	0,00
339003	PENSÕES	430.000,00	340.243,51	89.756,49
		0,00	340.243,51	0,00
		430.000,00	340.243,51	0,00
339005	OUTROS BENEFÍCIOS PREVIDENCIÁRIOS	1.392.000,00	1.000.652,17	391.347,83
		0,00	1.000.652,17	0,00
		1.392.000,00	1.000.652,17	0,00
339008	OUTROS BENEFÍCIOS ASSISTENCIAIS	280.000,00	0,00	280.000,00
		0,00	0,00	0,00
		280.000,00	0,00	0,00
339009	SALÁRIO - FAMÍLIA	30.000,00	18.740,38	11.259,62
		0,00	18.740,38	0,00
		30.000,00	18.710,38	30,00
339010	OUTROS BENEFÍCIOS DE NATUREZA SOCIAL	29.000,00	0,00	29.000,00
		0,00	0,00	0,00
		29.000,00	0,00	0,00
339014	DIARIAS - CIVIL	1.066.000,00	606.500,00	327.863,60
		-131.636,40	606.500,00	0,00
		934.363,60	606.500,00	0,00
339030	MATERIAL DE CONSUMO	17.496.340,66	17.528.638,64	1.432.662,40
		1.464.960,38	16.366.644,20	1.161.994,44
		18.961.301,04	15.884.283,45	1.644.355,19
339031	PREMIAÇÕES CULTURAIS, ARTIST, CIENTIF, DESP. E OUTRAS	30.000,00	17.631,00	12.369,00
		0,00	17.631,00	0,00
		30.000,00	17.631,00	0,00
339032	MATERIAL, BEM OU SERVIÇO DE DISTRIBUIÇÃO GRATUITA	170.000,00	0,00	150.000,00
		-20.000,00	0,00	0,00



MUNICÍPIO DE PRIMAVERA DO LESTE

Unid. Orçamentária

MUNICÍPIO DE PRIMAVERA DO LESTE

Unid. Gestora

Consolidação Geral

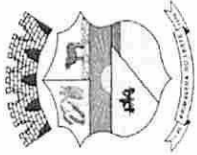
Exercício

2014

Anexo 11 - Comparativo da Despesa Orçada com a Realizada

Período: Janeiro a Dezembro

339033	PASSAGENS E DESPESAS COM LOCOMOÇÃO	150.000,00	0,00	121.301,11	263.508,89
		-383.190,00		118.137,02	3.164,09
		384.810,00		118.137,02	3.164,09
339035	SERVIÇOS DE CONSULTORIA	105.000,00		26.000,00	55.000,00
		-24.000,00		26.000,00	0,00
		81.000,00		26.000,00	0,00
339036	OUTROS SERVIÇOS DE TERCEIROS - PESSOA FÍSICA	5.975.122,64		3.812.435,67	614.468,57
		-1.548.218,40		3.265.270,52	547.165,15
		4.426.904,24		3.090.684,61	721.751,06
339039	OUTROS SERVIÇOS DE TERCEIROS - PESSOA JURÍDICA	24.577.406,26		45.233.187,04	3.234.608,22
		23.890.389,00		42.370.486,93	2.862.700,11
		48.467.795,26		40.736.284,05	4.496.902,99
339041	DIVERSAS CONTRIBUIÇÕES	15.000,00		7.999,92	0,08
		-7.000,00		7.999,92	0,00
		8.000,00		7.999,92	0,00
339047	OBRIGAÇÕES TRIBUTÁRIAS E CONTRIBUTIVAS	2.206.622,60		1.771.537,96	170.328,73
		-264.755,91		1.771.537,96	0,00
		1.941.866,69		1.756.290,44	15.247,52
339048	GUTROS AUXÍLIOS FINANCEIROS A PESSOAS FÍSICAS	256.900,00		223.080,08	17.854,92
		-25.065,00		223.080,08	0,00
		240.935,00		223.080,08	0,00
339091	SENTENÇAS JUDICIAIS	0,00		126.680,26	26.819,74
		153.500,00		126.680,26	0,00
		153.500,00		126.680,26	0,00
339092	DESPESAS DE EXERCÍCIOS ANTERIORES	45.000,00		15.541,45	16.458,55
		-13.000,00		15.541,45	0,00
		32.000,00		15.541,45	0,00
339093	INDENIZAÇÕES E RESTITUIÇÕES	590.000,00		497.488,60	9.511,40
		-83.000,00		497.488,60	0,00
		507.000,00		497.488,60	0,00
400000	DESPESAS DE CAPITAL	99.527.410,63		15.649.006,64	42.985.249,83
		-40.888.604,77		12.550.391,82	3.098.614,82
		58.638.805,86		12.373.563,47	3.275.443,17



MUNICÍPIO DE PRIMAVERA DO LESTE

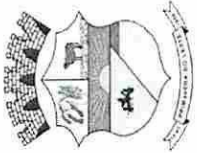
Unid. Orçamentária
MUNICÍPIO DE PRIMAVERA DO LESTE
Unid. Gestora
Consolidação Geral

Exercício
2014

Anexo 11 - Comparativo da Despesa Orçada com a Realizada

Período: Janeiro a Dezembro

440000	INVESTIMENTOS	99.127.410,63	15.075.236,48	42.985.249,83
		-41.062.374,93	11.976.621,66	3.098.614,82
		58.065.035,70	11.799.793,31	3.275.443,17
449000	APLICAÇÕES DIRETAS	99.127.410,63	15.075.236,48	42.985.249,83
		-41.062.374,93	11.976.621,66	3.098.614,82
		58.065.035,70	11.799.793,31	3.275.443,17
449051	OBRAS E INSTALAÇÕES	81.093.012,00	8.997.853,98	41.285.596,57
		-30.809.561,45	6.893.395,86	2.104.458,12
		50.283.450,55	6.888.395,86	2.109.458,12
449052	EQUIPAMENTOS E MATERIAL PERMANENTE	13.594.398,63	6.077.039,46	1.461.048,99
		-6.056.310,18	5.082.882,76	994.156,70
		7.538.088,45	4.911.054,41	1.165.985,05
449061	AQUISIÇÃO DE IMÓVEIS	4.400.000,00	0,00	238.604,27
		-4.161.395,73	0,00	0,00
		238.604,27	0,00	0,00
449092	DESPESAS DE EXERCÍCIOS ANTERIORES	40.000,00	343,04	4.549,39
		-35.107,57	343,04	0,00
		4.892,43	343,04	0,00
460000	AMORTIZAÇÃO DA DÍVIDA	400.000,00	573.770,16	0,00
		173.770,16	573.770,16	0,00
		573.770,16	573.770,16	0,00
469000	APLICAÇÃO DIRETA	400.000,00	573.770,16	0,00
		173.770,16	573.770,16	0,00
		573.770,16	573.770,16	0,00
469071	PRINCIPAL DA DÍVIDA CONTRATUAL RESGATADO	400.000,00	573.770,16	0,00
		173.770,16	573.770,16	0,00
		573.770,16	573.770,16	0,00
700000	RESERVA ORÇAMENTÁRIA DO RPPS	5.900.000,00	0,00	5.900.000,00
		0,00	0,00	0,00
		5.900.000,00	0,00	0,00
770000	RESERVA LEGAL	5.900.000,00	0,00	5.900.000,00
		0,00	0,00	0,00
		5.900.000,00	0,00	0,00
779000	RESERVA LEGAL	5.900.000,00	0,00	5.900.000,00



MUNICÍPIO DE PRIMAVERA DO LESTE

Unid. Orçamentária

MUNICÍPIO DE PRIMAVERA DO LESTE

Unid. Gestora

Consolidação Geral

Exercício

2014

Anexo 11 - Comparativo da Despesa Orçada com a Realizada

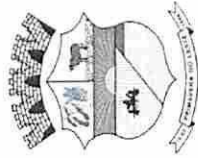
Período: Janeiro a Dezembro

779999	RESERVA LEGAL	0,00	0,00	0,00
		5.900.000,00	0,00	0,00
	RESERVA LEGAL	5.900.000,00	0,00	5.900.000,00
		0,00	0,00	0,00
	RESERVA DE CONTIGÊNCIA	5.900.000,00	0,00	0,00
900000	RESERVA DE CONTIGÊNCIA	8.061.086,25	0,00	2.757.073,37
		-5.304.012,88	0,00	0,00
		2.757.073,37	0,00	0,00
990000	RESERVA DE CONTIGÊNCIA	8.061.086,25	0,00	2.757.073,37
		-5.304.012,88	0,00	0,00
		2.757.073,37	0,00	0,00
999900	RESERVA DE CONTIGÊNCIA	8.061.086,25	0,00	2.757.073,37
		-5.304.012,88	0,00	0,00
		2.757.073,37	0,00	0,00
999999	RESERVA DE CONTIGÊNCIA	8.061.086,25	0,00	2.757.073,37
		-5.304.012,88	0,00	0,00
		2.757.073,37	0,00	0,00
TOTAL.....		234.782.100,55	171.115.315,30	63.618.948,22
		817.500,00	163.275.024,69	7.840.290,61
		235.599.600,55	159.367.635,51	11.747.679,79

ÉRICO PIANA PINTO PEREIRA
Prefeito Municipal

CLAIR FORTUNATO GUARIENTO
Secretária de Fazenda

THIAGO JAIR DE CAMPOS
Contador / CRC 014620-0 MT



MUNICÍPIO DE PRIMAVERA DO LESTE

Unid. Orçamentária:
MUNICÍPIO DE PRIMAVERA DO LESTE
Unid. Gestora:
Consolidação Geral

Exercício
2014

Balanco Orçamentário - Anexo 12

Período: Janeiro a Dezembro

RECEITA		DESPESA					
TÍTULOS	PREVISÃO (R\$)	EXECUÇÃO (R\$)	DIFERENÇA (\$)	TÍTULOS	PREVISÃO (R\$)	EXECUÇÃO (R\$)	DIFERENÇA (\$)
RECEITA CORRENTE	153.026.979,32	165.816.433,03	12.789.453,71	CRÉDITOS			
RECEITA TRIBUTÁRIA	33.593.231,18	31.903.719,37	-1.689.511,81	ORÇAM. E SUPLEMENTAR	231.641.491,22	168.622.983,90	-63.018.507,32
RECEITA DE CONTRIBUIÇÕES	8.923.165,29	7.679.974,03	-1.243.191,26	ESPECIAIS	3.958.109,33	2.492.331,40	-1.465.777,93
RECEITA PATRIMONIAL	5.478.652,90	7.682.874,62	2.204.221,72	EXTRAORDINÁRIOS	0,00	0,00	0,00
RECEITA DE SERVIÇOS	18.107,59	10.596,00	-7.511,59				
TRANSF. CORRENTES	120.770.478,74	131.746.344,59	10.975.865,85				
OUTRAS REC. CORRENTES	4.426.069,87	4.022.839,96	-403.229,91				
(-) DED. RECEITA CORRENTE	-4.011.941,00	0,00	4.011.941,00				
(-) DED. FORMAÇÃO FUNDEB	-15.663.760,25	-17.229.915,54	-1.566.155,29				
(-) DED. OUTRAS REC. COR.	-507.025,00	0,00	507.025,00				
RECEITA DE CAPITAL	75.995.338,55	3.356.675,87	-72.638.662,68				
OPERAÇÕES DE CRÉDITO	3.000.000,00	0,00	-3.000.000,00				
ALIENAÇÃO DE BENS	182.326,55	481.466,92	299.140,37				
TRANSF. DE CAPITAL	72.813.012,00	2.875.208,95	-69.937.803,05				
OUTRAS REC. CAPITAL	0,00	0,00	0,00				
REC. INTRA-ORÇAMENTÁRIA	5.759.782,68	4.891.081,21	-868.701,47				
RECEITA CONTRIBUIÇÕES	5.759.782,68	4.891.081,21	-868.701,47				
SUBTOTAL	234.782.100,55	174.064.190,11	-60.717.910,44	SUBTOTAL	235.599.600,55	171.115.315,30	-64.484.285,25
DÉFICIT	817.500,00			SUPERÁVIT		2.948.874,81	3.766.374,81
TOTAL	235.599.600,55	174.064.190,11	-60.717.910,44	TOTAL	235.599.600,55	174.064.190,11	-60.717.910,44

ÉRICO PIANA PINTO PEREIRA
Prefeito Municipal

CLAIR FORTUNATO GUARIENTO
Secretária de Fazenda

THIAGO JAIR DE CAMPOS
Contador / CRC 014620-O MT



MUNICÍPIO DE PRIMAVERA DO LESTE

Exercício:

2014

Unid. Orçamentária: MUNICÍPIO DE PRIMAVERA DO LESTE

Unid. Gestora: Consolidação Geral

Balço Financeiro - Anexo 13

Período: Janeiro a Dezembro

RECEITA		DESPESA	
TÍTULOS	Até mês (R\$)		Até mês (R\$)
ORÇAMENTÁRIA	169.173.108,90	ORÇAMENTÁRIA	171.115.315,30
RECEITA CORRENTE	165.816.433,03	Administração	13.874.768,61
Receita Tributária	31.903.719,37	Assistência Social	9.236.113,56
Receita de Contribuições	7.679.974,03	Saúde	52.611.363,37
Receita Patrimonial	7.682.874,62	Educação	42.556.769,59
Receita de Serviços	10.596,00	Cultura	1.298.169,08
Transferências Correntes	131.746.344,59	Urbanismo	34.014.382,68
(-) Deduções do Fundeb	-17.229.915,54	Trabalho	2.683,04
Outras Receitas Correntes	4.022.839,96	Gestão Ambiental	1.417.985,56
		Agricultura	626.995,09
RECEITA DE CAPITAL	3.356.675,87	Indústria	2.487,13
Alienações de Bens	481.466,92	Comércio e Serviços	390.686,52
Transferência de Capital	2.875.208,95	Transporte	1.585.825,23
Outras Receitas de Capital	0,00	Desporto e Lazer	1.462.565,24
		Previdência Social	4.917.281,00
RECEITA COR. INTRA-ORÇAM.	4.891.081,21	Legislativa	7.117.239,60
Receita de Contribuições	4.891.081,21		
SUBTOTAL	174.064.190,11	SUBTOTAL	171.115.315,30
EXTRA-ORÇAMENTÁRIA	30.222.310,67	EXTRA-ORÇAMENTÁRIA	29.239.776,23
Restos a Pagar (Inscritos)	11.747.649,79	Restos a Pagar (Pagos)	5.430.498,19
Consignações	17.596.038,51	Serviço da Dívida	2.939.011,56
Pagamentos Antecipados	3.711,35	Consignações	17.332.334,23
Para Pagamentos de RP's	30.739,26	Débitos de Tesouraria	46.057,57
Responsabilidades Financeiras	94,58	Resultado Diminuto do Exercício	2.709.854,87
Débitos de Tesouraria	46.057,57	Depósitos de Diversas Origens	778.308,46
Depósitos de Diversas Origens	797.790,77	Pagamentos Antecipados	3.711,35
Transferências Financeiras	228,84		
INTERFERÊNCIA FINANCEIRA	7.135.685,46	INTERFERÊNCIA FINANCEIRA	7.154.360,16
Repasses Ativos	7.135.685,46	Repasses Passivos	7.154.360,16
Transf. Financeira Resto Pagar	0,00	Transf. Financeira Resto Pagar	0,00
REALIZÁVEL	924,16	REALIZÁVEL	924,16
Débitos Indevidos	924,16	Débitos Indevidos	924,16
SUBTOTAL	37.358.920,29	SUBTOTAL	36.395.060,55
SALDO EXERCÍCIO ANTERIOR	61.697.724,46	SALDO EXERCÍCIO ATUAL	65.610.459,01
Banco Conta Movimento	10.555.340,63	Banco Conta Movimento	4.672.016,13
Banco Conta Vinculada	5.218.306,54	Banco Conta Vinculada	7.107.273,61
Banco Conta Aplicação	1.058.947,39	Banco Conta Aplicação	210.741,51
Aplicações no Mercado Aberto	44.865.129,90	Aplicação no Mercado Aberto	54.727.944,74
		(-) Provisão Perdas Aplicação	-1.107.516,98
TOTAL	273.120.834,86	TOTAL	273.120.834,86



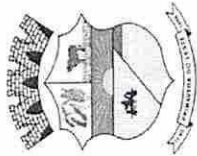
ÉRICO PIANA PINTO PEREIRA
Prefeito Municipal



CLAIR FORTUNATO GUARIENTO
Secretária de Fazenda



THIAGO JAIR DE CAMPOS
Contador / CRC 014620-O MT



MUNICÍPIO DE PRIMAVERA DO LESTE

Unid. Orçamentária:
MUNICÍPIO DE PRIMAVERA DO LESTE
Unid. Gestora:
Consolidação Geral

Exercício
2014

Balanco Patrimonial - Anexo 14

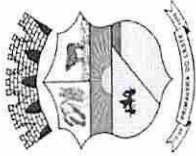
Período: Janeiro a Dezembro

ATIVO		PASSIVO	
TÍTULOS	R\$	TÍTULOS	R\$
ATIVO FINANCEIRO	66.719.636,39	PASSIVO FINANCEIRO	15.929.459,76
DISPONÍVEL	66.717.975,99	Consignações	2.538.599,25
Bancos Conta Movimento	4.289.770,94	Depósitos de Diversas Origens	53.771,91
Bancos Conta Vinculada	7.333.344,45		
Poupanças	366.915,86	OBRIGAÇÕES EM CIRCULAÇÃO	13.337.088,60
Aplicações no Mercado Aberto	54.727.944,74	Restos a Pagar Processados	4.002.047,78
REALIZÁVEL	1.660,40	Restos a Pagar Não Processados	9.335.040,82
Responsabilidades Financeiras	1.660,40		
ATIVO NÃO FINANCEIRO	190.960.689,80	PASSIVO NÃO FINANCEIRO	84.716.490,80
CIRCULANTE	1.676.144,81	OBRIGAÇÕES LEGAIS E TRIBUTÁRIAS	1.003.834,13
Estoques	1.676.144,81	Parcelamento do INSS	753.149,95
		Parcelamento do PASEP	250.684,18
REALIZÁVEL A LONGO PRAZO	15.374.767,38	DÍVIDA FUNDADA	0,00
Dívida Ativa Tributária	14.347.668,80	Dívida Interna em Contratos	0,00
Dívida Ativa Não Tributária	1.027.098,58		
PERMANENTE	172.161.562,11	OUTROS PASSIVOS PERMANENTE	83.712.656,67
Bens Móveis	30.564.627,90	Provisões Matemáticas Previdenciárias	83.712.656,67
Bens Imóveis	141.596.934,21		
CRÉDITOS	1.748.215,50	SUBTOTAL	100.645.950,56
Créditos Diversos a Receber	1.748.215,50	PATRIMÔNIO LÍQUIDO	157.034.375,63
		RESULTADO ACUMULADO	157.034.375,63
		Ativo Real Líquido	157.034.375,63
TOTAL GERAL	257.680.326,19	TOTAL GERAL	257.680.326,19

ÉRICO PIANA PINTO PEREIRA
Prefeito Municipal

CLAIR FORTUNATO GUARIENTO
Secretária de Fazenda

THIAGO JAIR DE CAMPOS
Contador / CRC 014620-O MT



MUNICÍPIO DE PRIMAVERA DO LESTE

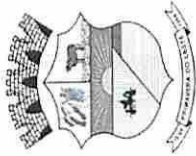
Unid. Orçamentária:
MUNICÍPIO DE PRIMAVERA DO LESTE
Unid. Gestora:
Consolidação Geral

Exercício
2014

Demonstrativo das Variações Patrimoniais - Anexo 15

Período: Janeiro a Dezembro

VARIACIONES ATIVAS		VARIACIONES PASSIVAS	
TÍTULOS	R\$	TÍTULOS	R\$
RESULTADO DA EXEC. ORÇAMENTÁRIA	215.701.786,53	RESULTADO DA EXECUÇÃO ORÇAMENTÁRIA	213.701.458,26
RECEITA ORÇAMENTÁRIA	169.173.108,90	DESPA ORÇAMENTÁRIA	171.115.315,33
RECEITAS CORRENTES	165.816.433,03	DESPESAS CORRENTES	155.466.308,66
Receita Tributária	31.903.719,37	Pessoal e Encargos Sociais	80.905.568,11
Receita de Contribuições	7.679.974,03	Juros e Encargos da Dívida	0,00
Receita Patrimonial	7.682.874,62	Outras Despesas Correntes	74.560.740,55
Receita de Serviços	10.596,00		
Transferências Correntes	131.746.344,59		
(-) Deduções do Fundeb	-17.229.915,54		
Outras Receitas Correntes	4.022.839,96		
RECEITAS DE CAPITAL	3.356.675,87	DESPESAS DE CAPITAL	15.649.006,67
Alienação de Bens	481.466,92	Investimentos	15.075.236,48
Transferência de Capital	2.875.208,95	Amortização de Dívida	573.770,19
Outras Receitas de Capital	0,00		
RECEITA COR. INTRA-ORÇAMENTÁRIA	4.891.081,21		
Receita de Contribuições	4.891.081,21		
MUTAÇÕES PATRIMONIAIS	27.505.468,74	MUTAÇÕES PATRIMONIAIS	11.406.579,27
INCorp. / AQUISIÇÃO DE BENS	26.931.698,58	DESINCORPORAÇÃO DE ATIVOS	11.406.579,27
Aquisição de Bens Móveis	26.421.697,21	Liquidação de Créditos	1.872.508,09
Aquisição de Bens Imóveis	0,00	Recob. De Créditos de Contribuições	9.024.069,81
Superviniências Ativas	510.001,37	Insustistências Ativas	510.001,37
DESINCORPORAÇÃO DE PASSIVOS	573.770,16		
Operações de Créditos - Internas	573.770,16		
INTERFERÊNCIAS ATIVAS	7.166.653,56	INTERFERÊNCIAS PASSIVAS	7.154.360,16
TRANSFERÊNCIA FINANCEIRA RECEBIDA	7.166.653,56	TRANSF. FINANC. CONCEDIDA	7.154.360,16
OUTRAS INTERFERÊNCIAS ATIVAS	0,00	OUTRAS INTERFERÊNCIAS PASSIVAS	0,00



MUNICÍPIO DE PRIMAVERA DO LESTE


Unid. Orçamentária:
MUNICÍPIO DE PRIMAVERA DO LESTE
Unid. Gestora:
Consolidação Geral

Exercício
2014


Demonstrativo das Variações Patrimoniais - Anexo 15

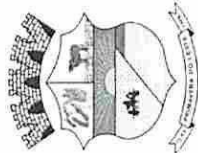
Período: Janeiro a Dezembro

TÍTULOS	VARIAÇÕES ATIVAS R\$	R\$	TÍTULOS	VARIAÇÕES PASSIVAS R\$	R\$
ACRÉSCIMOS PATRIMONIAIS		6.965.474,12	DECRÉSCIMOS PATRIMONIAIS		24.025.203,50
INCORPORAÇÃO DE ATIVOS	3.849.606,46		BAIXAS DE BENS DE ESTOQUE	24.025.203,50	
DESINCORPORAÇÃO DE PASSIVOS	3.115.867,66				
SUBTOTAL		215.701.786,53	SUBTOTAL		213.701.458,26
			RESULTADO PATRIMONIAL		
			RESULTADO NÃO FINANCEIRO		2.000.328,27
TOTAL GERAL		215.701.786,53	TOTAL GERAL		215.701.786,53


ÉRICO PIANA-PINTO PEREIRA
Prefeito Municipal


CLAIR FORTUNATO GUARIENTO
Secretária de Fazenda


THIAGO JAIR DE CAMPOS
Contador / CRC 014620-O MT



MUNICÍPIO DE PRIMAVERA DO LESTE

Unid. Orçamentária:
MUNICÍPIO DE PRIMAVERA DO LESTE


Unid. Gestora:
Consolidação Geral

Exercício
2014


Demonstrativo da Dívida Fundada - ANEXO 16

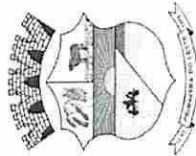
Período: Janeiro a Dezembro

DESCRIÇÃO	LEI	PARCELAS	SALDO DO EXERCÍCIO ANTERIOR	INSCRIÇÃO	BAIXA	SALDO PARA O EXERCÍCIO SEGUINTE
OBRIG. LEGAIS E TRIBUTÁRIAS			1.588.832,87	-	584.998,74	1.003.834,13
Parcelamento INSS	01298/2011	180	1.326.920,11	-	573.770,16	753.149,95
Parcelamento PASEP	01275/2011	220	261.912,76	-	11.228,58	250.684,18
DÍVIDA FUNDADA INTERNA EM CONTRATOS			-	-	-	-
TOTAL GERAL			1.588.832,87	-	584.998,74	1.003.834,13


ÉRICO PIANA PINTO PEREIRA
Prefeito Municipal


CLAIR FORTUNATO GUARIENTO
Secretária de Fazenda


THIAGO JAIR DE CAMPOS
Contador / CRC 014620-O MT



MUNICÍPIO DE PRIMAVERA DO LESTE

Unid. Orçamentária:
MUNICÍPIO DE PRIMAVERA DO LESTE


Unid. Gestora:
Consolidação Geral

Exercício
2014


Demonstrativo da Dívida Flutuante - ANEXO 17

Período: Janeiro a Dezembro

DESCRIÇÃO	SALDO DO EXERCÍCIO ANTERIOR	INSCRIÇÃO	BAIXA	SALDO PARA O EXERCÍCIO SEGUINTE
RESTOS A PAGAR	13.074.816,22	18.557.188,57	18.294.916,19	13.337.088,60
Restos a Pagar Processados	2.345.720,63	3.907.359,18	2.251.032,03	4.002.047,78
Restos a Pagar Não Processados	10.729.095,59	14.649.829,39	16.043.884,16	9.335.040,82
DEPÓSITOS	2.309.184,57	19.092.449,29	18.809.262,70	2.592.371,16
Consignações	2.274.894,97	18.294.658,52	18.030.954,24	2.538.599,25
Depósitos de Diversas Origens	34.289,60	797.790,77	778.308,46	53.771,91
TOTAL GERAL	15.384.000,79	37.649.637,86	37.104.178,89	15.929.459,76


ÉRICO-PIANA PINTO PEREIRA
Prefeito Municipal


CLAIR FORTUNATO GUARIENTO
Secretária de Fazenda


THIAGO JAIR DE CAMPOS
Contador / CRC 014620-O MT