

ÁGUA FRIA

TUB. QUE DESCE - X - NOME DA COLUNA
Y - DIÂMETRO

TUB. QUE SOBE - X - NOME DA COLUNA
Y - DIÂMETRO

AF - COLUNA DE ÁGUA FRIA

AL - COLUNA DE ALIMENTAÇÃO

RESERVATÓRIOS

R1 - RESERVATÓRIO EM AÇO DO TIPO TAÇA (EXISTENTE)

TUBULAÇÕES

X - Y - X - DIÂMETRO - Y - COMPRIMENTO (m)

TUBULAÇÃO EMBUTIDA E/OU CIMA DO FORRO;

TUB. ENTERRADA - ALIMENTAÇÃO BEBEDOURO;

TUB. ENTERRADA - TORNEIRAS;

APARELHOS DE UTILIZAÇÃO

TJ - TORNEIRA DE JARDIM - H = 0,45 m

ESGOTAMENTO SANITÁRIO

TUB. QUE SOBE - X - NOME DA COLUNA
Y - DIÂMETRO

CV - COLUNA DE VENTILAÇÃO

TUBULAÇÕES

X - Y - X - DIÂMETRO - Y - COMPRIMENTO (m)

Z - INCLINAÇÃO

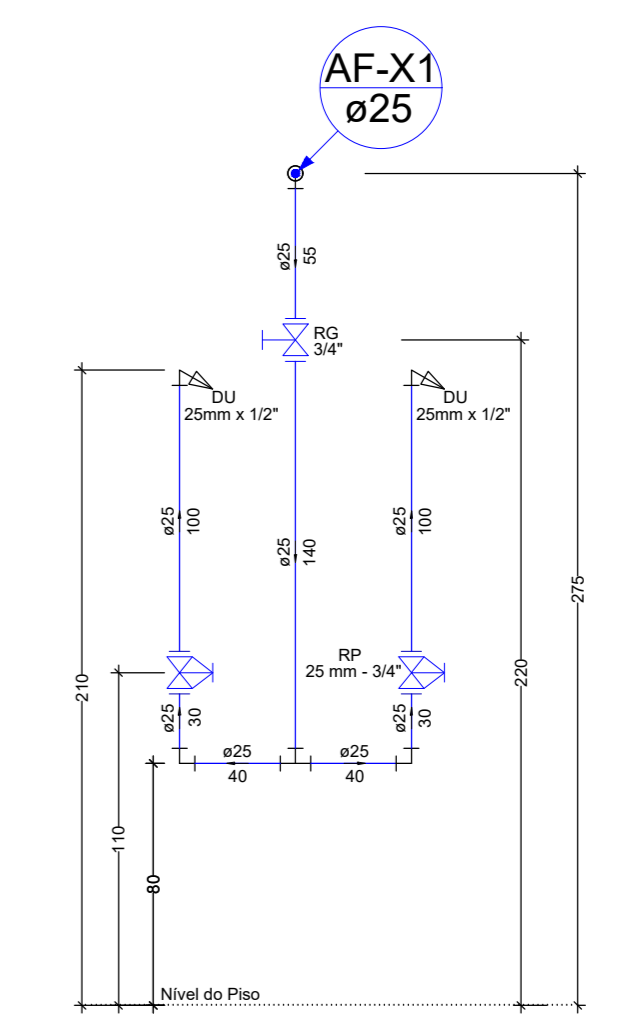
ESTRUTURAS DE INSPEÇÃO/PASSAGEM

CIE - CAIXA DE INSPEÇÃO EXISTENTE;

CS - CAIXA DE INSPEÇÃO SIFONADA EM CONCRETO PRÉ MOLDADO;

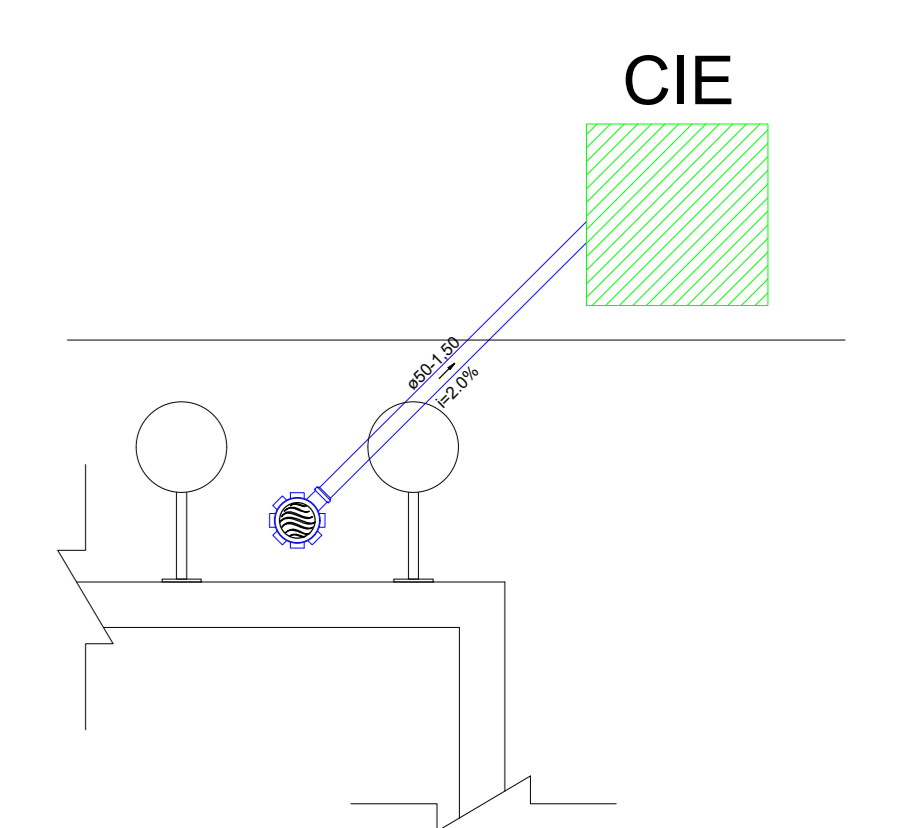
NOTAS:

- A tubulação de alimentação e da consumo do bebedouro é embutida na estrutura de concreto (Plar) do Bebedouro.
- Toda tubulação é indicada com diâmetro em milímetros e comprimento em metros.



11 CORTE - DUCHAS EXTERNAS
Esc.: 1:20

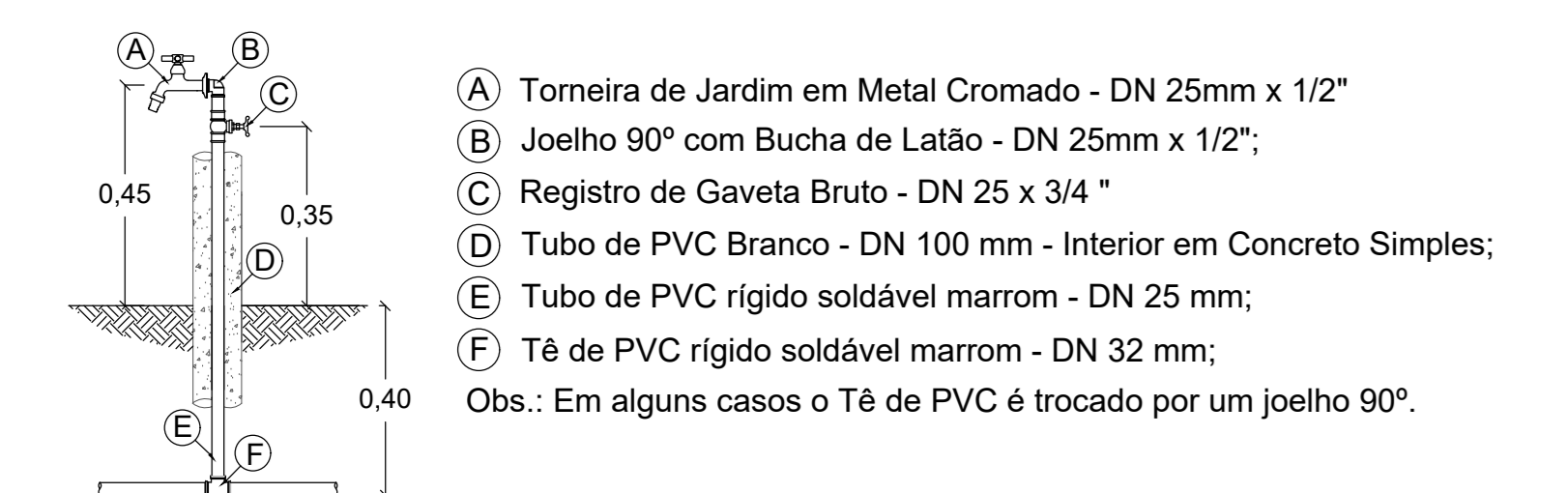
Obs.: Não foi apresentada a localização do reservatório e nem de ramais existentes para a interligação destas duchas, portanto a interligação destes ramais é de responsabilidade do contratante assim como a disponibilidade de rede e pressão para o correto funcionamento das mesmas.



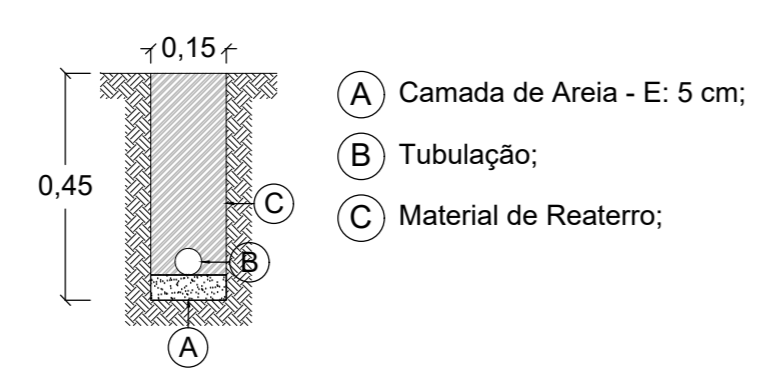
12 CORTE - DUCHAS EXTERNAS (ESGOTO)
Esc.: 1:20

Obs.: A existência da Caixa de Inspeção de Esgoto foi confirmada pelo contratante a inexistência da mesma compromete o funcionamento das instalações de esgoto.

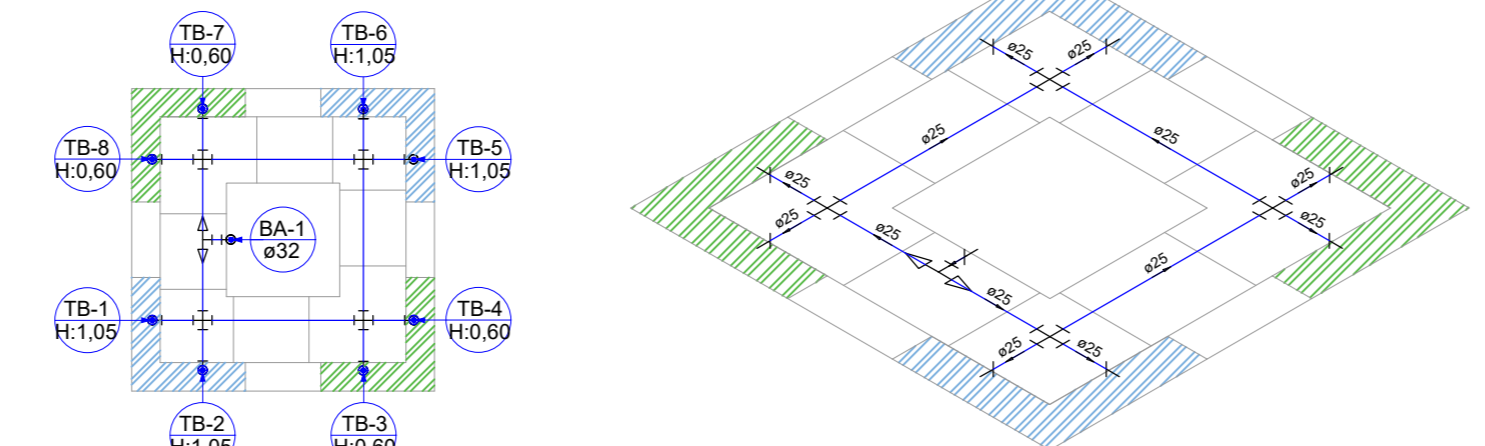
01 PLANTA BAIXA - INSTALAÇÕES HIDRÁULICAS
Esc.: 1:20



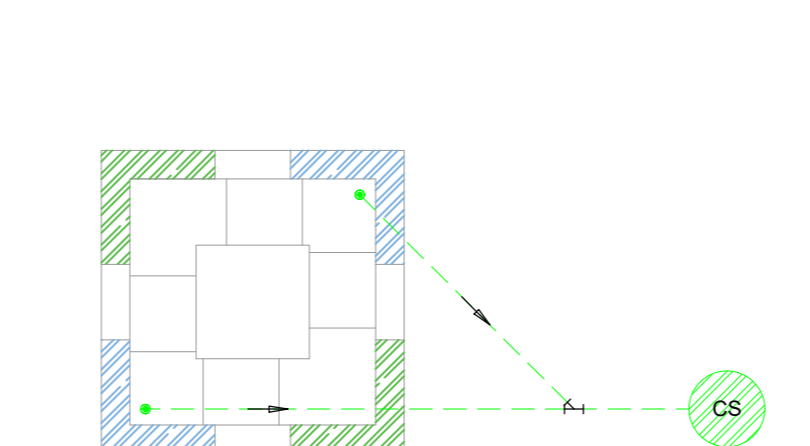
02 DET. TORNEIRAS DE JARDIM (TJ)
Esc.: 1:20



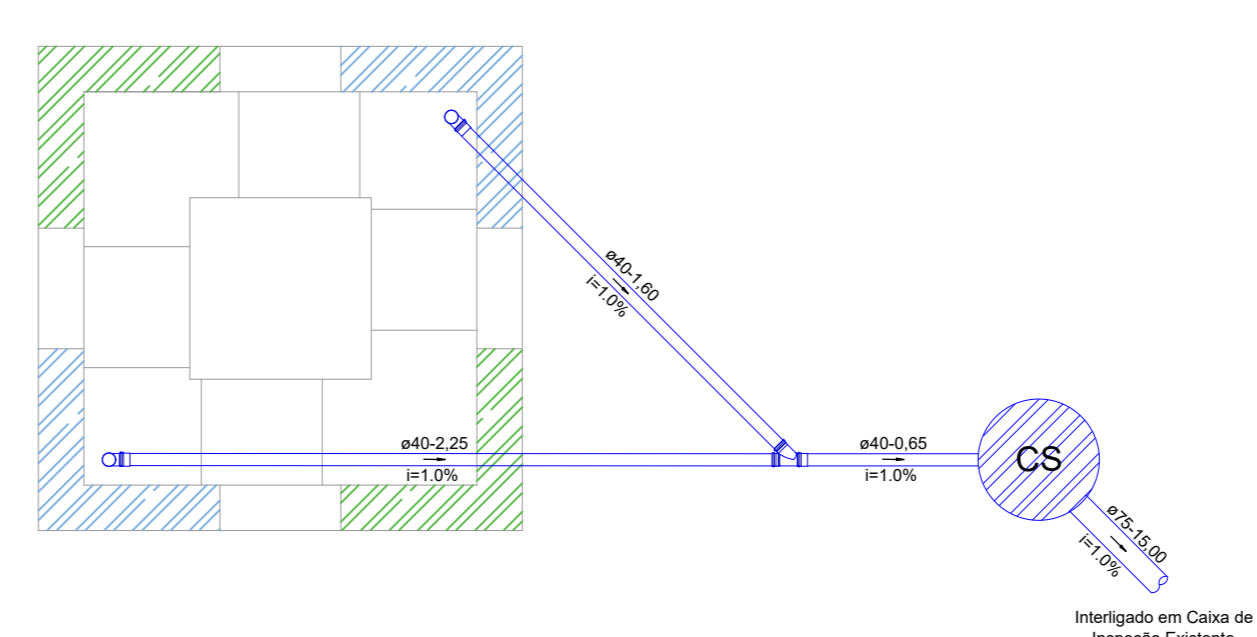
03 DET. VALA TUB. ENTERRADA
Esc.: 1:20



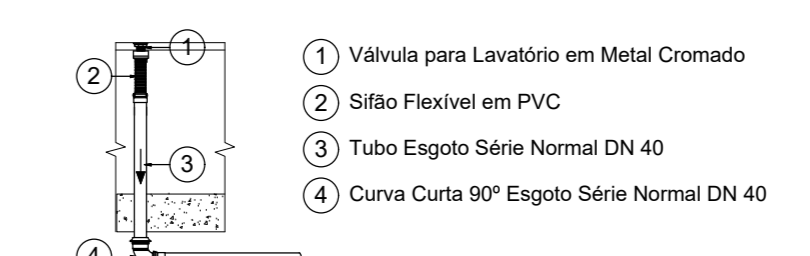
04 PLANTA BAIXA - BEBEDOURO
Esc.: 1:20



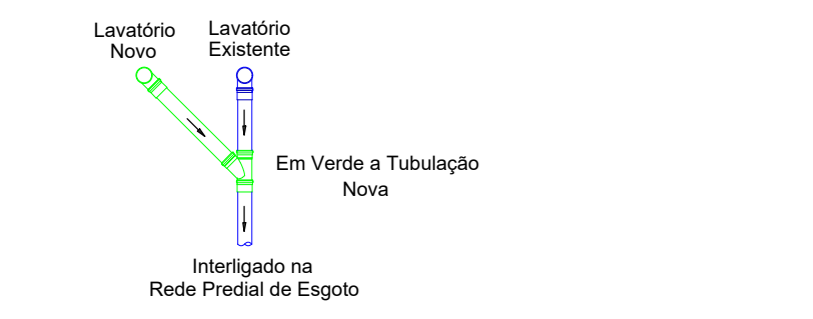
05 ISOMETRIA - BEBEDOURO
Esc.: 1:20



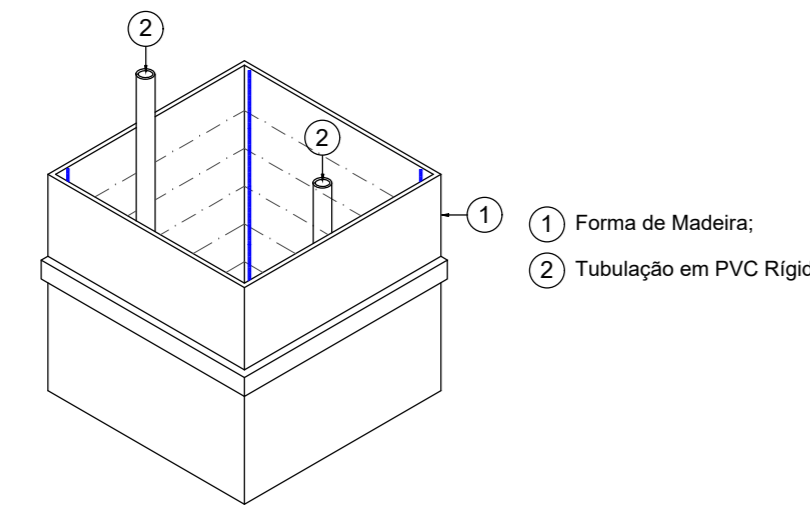
06 PLANTA BAIXA - ESGOTO
Esc.: 1:20



08 DET. ESGOTO BEBEDOURO - VÁLVULA
Esc.: 1:20



09 DET. ESGOTO DO LAVATÓRIO - SANITÁRIOS
Esc.: 1:20



10 DET. TUBULAÇÃO EMBUTIDA (BEBEDOURO)
Esc.: 1:20

CARIMBO DE APROVAÇÃO			
ASSOCIAÇÃO MATO-GROSSENSE DOS MUNICÍPIOS COORDENAÇÃO TÉCNICA E DE PROJETOS SITE: www.amm.org.br E-MAIL: centraldeprojetosamm@gmail.com ADM. NEURILAN FRAGA			
TIPO DE OBRA:	INSTITUCIONAL	MODALIDADE:	REVITALIZAÇÃO
OBRA:	REFORMA DA PRAÇA DO CASTELÂNDA		
PROPRIETÁRIO/ CNPJ:	PREFEITURA MUNICIPAL DE PRIMAVERA DO LESTE - MT 01.974.088/0001-05		
ENDEREÇO:	AV. TANCREDO NEVES ESQ. AV. INÁCIO CASTELLI, PRIMAVERA DO LESTE - MT		
AUTOR DO PROJETO: CREA/CAU:			
RESPONSÁVEL TÉCNICO P/ OBRA:			
PROJETO DE INSTALAÇÕES HIDROSSANITÁRIAS			
ASSUNTO: PLANTA BAIXA, CORTES E DETALHES - INSTALAÇÕES DE ÁGUA FRIA E ESGOTO SANITÁRIO			
LOCAL DO ARQUIVO:	QUADRO DE ÁREAS:		HID FOLHA Nº 01 01
DATA DE ENTREGA:			
REVISÃO:			
ESCALA:			
ART:000000-0	DESENHO: Engº Raul Cesar Dias Borelli		